



TÖLFRÆÐI 2009

# Sambandsaðilar ÍSÍ

## Íþróttahéruð ÍSÍ

	Héraðssambandið Hrafna-Flóki
	Héraðssamband Bolungarvíkur
	Héraðssamband Snæfellsness- og Hnappadalssýslu
	Héraðssambandið Skarphéðinn
	Héraðssamband Strandamanna
	Héraðssamband Vestfirðinga
	Héraðssamband Þingeyinga
	Íþróttabandalag Akraness
	Íþróttabandalag Akureyrar
	Íþróttabandalag Hafnarfjarðar
	Íþróttabandalag Reykjanessbæjar
	Íþróttabandalag Reykjavíkur
	Íþróttabandalag Vestmannaeyja
	Íþróttabandalag Suðurnesja
	Ungmennasamband Dalamanna og N-Breiðfirðinga
	Ungmenna- og íþróttasamband Austurlands
	Ungmenna- og íþróttasamband Fjallabyggðar
	Ungmennasamband Borgarfjarðar
	Ungmennasamband Eyjafjarðar
	Ungmennasamband Kjalarnessþings
	Ungmennasamband Skagafjarðar
	Ungmennasamband A-Húnvetninga
	Ungmennasambandið Úlfjótur
	Ungmennasamband V-Húnvetninga
	Ungmennasamband V-Skaftafellssýslu

## Sérsambönd ÍSÍ

	Badminton samband Íslands
	Blaksamband Íslands
	Borðtennissamband Íslands
	Dansíþróttasamband Íslands
	Fimleikasamband Íslands
	Frjálsíþróttasamband Íslands
	Glímusamband Íslands
	Golfsamband Íslands
	Handknattleikssamband Íslands
	Íshökkísamband Íslands
	Íþróttasamband fatlaðra
	Júðósamband Íslands
	Karatesamband Íslands
	Keilusamband Íslands
	Knattspyrnusamband Íslands
	Kraftlyftingasamband Íslands
	Körfuknattleikssamband Íslands
	Landsamband hestamannafélaga
	Lyftingasamband Íslands
	Mótorhjóla- og snjósleðaiþróttasamband Íslands
	Siglingasamband Íslands
	Skautasamband Íslands
	Skíðasamband Íslands
	Skotíþróttasamband Íslands
	Skyldingasamband Íslands
	Sundsamband Íslands
	Taekwondosamband Íslands
	Tennissamband Íslands

# **Tölfræði**

## **2009**

Tölur um starfsemi Íþróttahreyfingarinnar á árinu 2009,  
ásamt yfirliti um íþróttaiðkun 1994-2009

**2011**



Tölfræði 2009

Útgefandi: Íþróttta- og Ólympíusamband Íslands

Höfundur skýrslu: Rúna H. Hilmarsdóttir

Prentað á Íslandi af Odda ehf

Reykjavík 2011



## FORMÁLI

Íþróttahreyfingin er stærsta fjöldahreyfing landsins og tæplega helmingur landsmanna er félagsbundinn í hreyfingunni. Af þeim eru tæplega 27% virkir iðkendur.

Það er íþróttahreyfingunni afar mikilvægt að geta fylgst með þróun og vexti hreyfingarinnar, aldursskiptingu, kynjaskiptingu og skiptingu á milli íþróttagreina og landsvæða. Það yfirlit sem orðið hefur til í gegnum árunna rás segir okkur mikla sögu um þátttöku landsmanna í íþróttum og styður vel við þann málstað sem íþróttahreyfingin stendur fyrir. Með skráningu í Felix hefur einnig orðið til saga fyrir hverja einingu sem tryggir aðgengilegar upplýsingar um iðkendur, félagsmenn, stjórnir og ráð. Það hefur reynt vel í hreyfingu þar sem tíð mannskipti vilja verða í stjórnnum.

ÍSí hefur safnað gögnum um skráningar í íþróttahreyfingunni hartnær 60 ár, fyrst í formi svokallaðra kennsluskýrslna sem skilað var á pappírformi til ÍSí og síðar í formi starfsskýrslna. Fyrstu starfsskýrslurnar voru á Excelformi og lesnar inn í Fjölni, fyrsta tölvukerfi íþróttahreyfingarinnar, en með tilkomu Felix, félagakerfi ÍSí og UMFÍ, hefur íþróttahreyfingin getað haldið utan um skráningarnar á miðlægum gagnagrunni með aðgengi í gegnum netið. Innheimta starfsskýrslna á síðustu árum hefur gengið vel og eru skil á bilinu 97-99%. Það verður að teljast afar gott hjá svo stórri hreyfingu, sem telur ríflega 400 félög og annað eins af deildum.

Íslendingar eru kröfuharðir á þau kerfi sem þeir nýta í sínu daglega starfi og flókin samsetning íþróttahreyfingarinnar einfaldar ekki rekstur umfangsmikils tölvukerfis. Engu að síður er það svo að Felixkerfið og sú tölfræði sem til er um íþróttahreyfinguna á Íslandi hafa vakið mikla athygli hjá þeim erlendu aðilum sem heimsótt hafa ÍSí og fengið kynningu á starfsemi ÍSí. Hvergi í heiminum er, svo vitað sé til, eins nákvæm skráning á iðkendum og félagsmönnum eins og hér á landi enda afnot af kennitölum ekki til staðar í flestum löndum í kringum okkur. Gagnagrunnur ÍSí um íþróttahreyfinguna á Íslandi er einstakur í sinni röð og mun nýtast okkur í starfi um ókomin ár.

ÍSí hefur metnað til að bæta enn frekar skráningarmál í íþróttahreyfingunni, því alltaf er hægt að gera betur. Það verður ekki hægt nema með aðstoð allra eininga í hreyfingunni og eru sambandsaðilar hvattir til að stuðla að nákvæmari skráningu svo endurspeglar meggi sem best umfang starfsemi hreyfingarinnar.

ÍSí birtir á heimasíðu sinni helstu tölfræði úr starfsskýrslum hvers árs en einnig hefur verið gefið út sérstakt tölfræðirit fyrir Íþróttáþing ÍSí. Að þessu sinni birtum við tölfræði vegna starfsemi hreyfingarinnar árið 2009, úr skýrslum sem skilað var inn í apríl 2010. Að auki birtum við lykiltölur um iðkun frá 1994-2009 eftir íþróttagreinum og íþróttahéruðum.

Umsjón með tölfræðiriti þessu hefur verið á höndum Rúnu H. Hilmarisdóttur, verkefnisstjóra Felix. Mikil vinna liggur að baki úrvinnslu gagna og uppsetningu og hefur hún notið aðstoðar Andra Stefánssonar, sviðsstjóra Afrekssviðs, við yfirllestur og lokafrágang. Færi ég þeim bestu þakkir fyrir.

Reykjavík, 1. apríl 2011

Líney Rut Halldórsdóttir  
framkvæmdastjóri ÍSí

**EFNISYFIRLIT**

<b>FORMÁLI</b> .....	<b>3</b>
<b>EFNISYFIRLIT</b> .....	<b>4</b>
<b>INNGANGUR</b> .....	<b>6</b>
Um starfsskýrslur íþróttahreyfingarinnar.....	6
Vinnulag og aðferð .....	7
Fyrirvarar .....	8
<b>Hugtök</b> .....	<b>8</b>
Félagsmaður.....	8
Félagsaðildir .....	8
Iðkandi .....	8
Iðkun .....	9
Íþróttahéruð .....	9
Landshlutar .....	9
<b>LYKILTÖLUR 2009</b> .....	<b>9</b>
Íþróttapátttaka 20 ára og yngri .....	10
<b>ÍÞRÓTTAÞÁTTTAKA EFTIR LANDS- HLUTUM OG ALDRI</b> .....	<b>11</b>
Íþróttapátttaka á Íslandi .....	11
Höfuðborgarsvæði.....	12
Suðurnes.....	13
Vesturland .....	15
Vestfirðir.....	16
Norðurland vestra .....	17

Norðurland eystra .....	19
Austurland .....	20
Suðurland.....	22
Sérsambönd íþróttagreinar .....	24
Íþróttapátttaka á Íslandi 1994-2009.....	26
<b>ÍÞRÓTTAÐKUN EFTIR ÍÞRÓTTA- GREINUM</b> .....	<b>27</b>
<b>Skipting íþróttagreina</b> .....	<b>27</b>
Sérsambönd.....	27
Nefndir.....	27
Aðrar greinar .....	27
<b>Sérsambönd</b> .....	<b>29</b>
Badminton (BSÍ).....	29
Blak (BLÍ).....	30
Borðtennis (BTÍ).....	31
Dans (DSÍ) .....	32
Fimleikar (FSÍ) .....	33
Frjálsíþróttir (FRÍ).....	34
Glíma (GLÍ).....	35
Golf (GSÍ).....	36
Handknattleikur (HSÍ) .....	37
Hestaíþróttir (LH).....	38
Íshökkí (ÍHÍ).....	39
Íþróttir fatlaðra (ÍF).....	40
Júdó (JSÍ) .....	41
Karate (KAÍ).....	42
Keila (KLÍ) .....	43
Knattspyrna (KSÍ) .....	44
Kraftlyftingar (KRA).....	45
Körfuknattleikur (KKÍ) .....	46



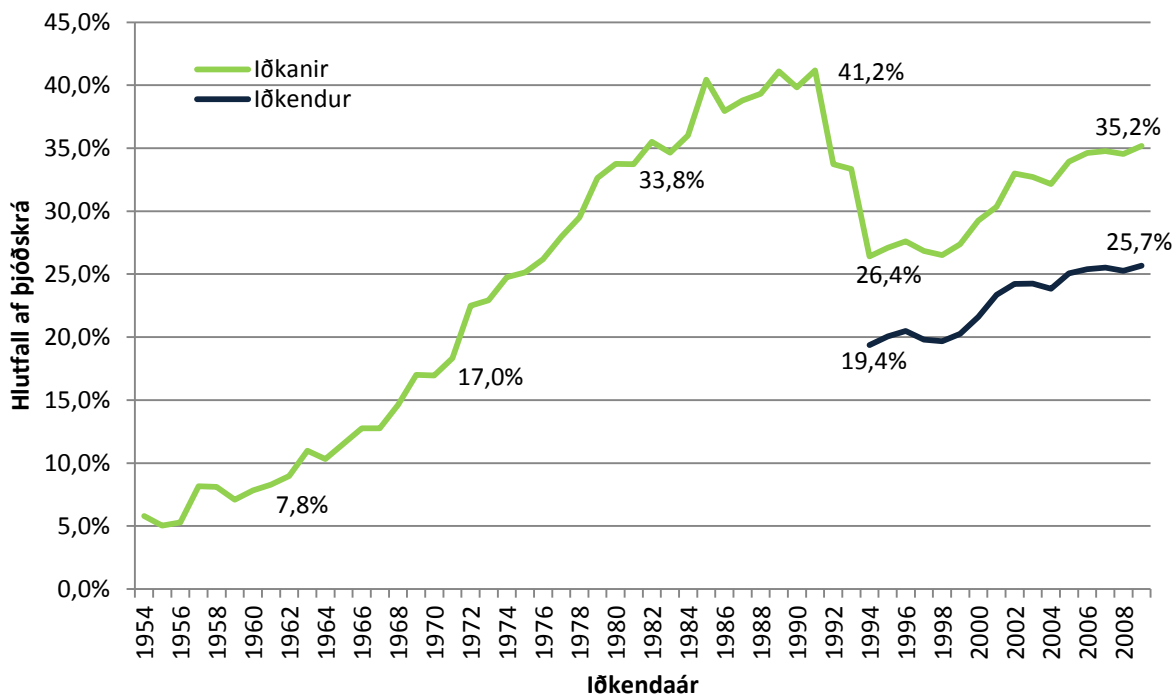
Listskautar (ÍSS) .....	47	Héraðssamband Þingeyinga (HSP) .....	78
Lyftingar (LSÍ) .....	48	Héraðssambandið Hrafnaflóki (HHF) .....	79
Mótoríþróttir (MSÍ) .....	49	Héraðssambandið Skarphéðinn (HSK) .....	80
Siglingar (SÍL) .....	50	Íþróttabandalag Akraness (ÍA) .....	81
Skíðaíþróttir (SKÍ) .....	51	Íþróttabandalag Akureyrar (ÍBA).....	82
Skotíþróttir (STÍ) .....	52	Íþróttabandalag Hafnarfjarðar (ÍBH).....	83
Skylmingar (SKY).....	53	Íþróttabandalag Hafnarfjarðar (ÍBH) frh. ....	84
Sund (SSÍ) .....	54	Íþróttabandalag Reykjanesbæjar (ÍRB) .....	85
Taekwondo (TKÍ) .....	55	Íþróttabandalag Reykjavíkur (ÍBR) .....	86
Tennis (TSÍ).....	56	Íþróttabandalag Siglufjarðar (ÍBS).....	88
<b>Íþróttanefndir Akstursíþróttir (AKS) .....</b>	<b>57</b>	Íþróttabandalag Suðurnesja (ÍS) .....	89
Bandí (BAN) .....	58	Íþróttabandalag Vestmannaeyja (ÍBV).....	90
Hjólreiðar (HJÓ).....	59	Ungmenna og íþróttasamband Austurlands	
Hnefaleikar (HNE).....	60	(ÚÍA) .....	91
Krulla (CUR) .....	61	Ungmenna- og íþróttasamband Dalamanna	
Veggtennis (VEG) .....	62	og N Breiðfirðinga (UDN) .....	92
<b>Aðrar greinar .....</b>	<b>63</b>	Ungmenna og íþróttasamband Ólafsfjarðar	
Aikido (AIK).....	63	(ÚÍÓ).....	93
Almenningsíþróttir (ÍFA).....	64	Ungmennasamband Austur Húnavetninga	
Fisflug (FIS) .....	65	(USAH).....	94
Hafnarbolti (HAF) .....	66	Ungmennasamband Borgarfjarðar (UMSB).....	95
Jiu jitsu (JIU) .....	67	Ungmennasamband Eyjafjarðar (UMSE) .....	96
Klifur (KLF) .....	68	Ungmennasamband Kjalarnesþings (UMSK) .....	97
Krikket (KRI).....	69	Ungmennasamband Skagafjarðar (UMSS).....	99
Svifflug (SVF) .....	70	Ungmennasamband Vestur Húnavetninga	
Wushu (WUS).....	71	(USVH).....	100
<b>Íþróttahéruð .....</b>	<b>73</b>	Ungmennasamband Vestur Skaftfellinga	
Skipting íþróttahéraða eftir landshlutum .....	73	(USVS) .....	101
Héraðssamband Bolungarvíkur (HSB) .....	74	Ungmennasambandið Úlfjótur (USÚ) .....	102
Héraðssamband Snæfellsness- og		<b>Fjölid félagsmanna og félagsaðilda í</b>	
Hnappadalssýslu (HSH) .....	75	<b>íþróttahéruðum .....</b>	<b>103</b>
Héraðssamband Strandamanna (HSS) .....	76	<b>HEIMILDASKRÁ .....</b>	<b>104</b>
Héraðssamband Vestfirðinga (HSV) .....	77		

## INNGANGUR

### Um starfsskýrslur íþróttahreyfingarinnar

Fyrir 15. apríl ár hvert ber íþrótt- og ungmennafélögum innan ÍSí að skila inn skýrslu um starfsemi félagsins frá árinu á undan. Þessar skýrslur bera nafnið *Starfsskýrslur ÍSí og UMFÍ* og er þeim skipt í þrjá hluta. Fyrst ber að nefna þann hluta sem inniheldur upplýsingar um stjórn félagsins og deilda, þá er að finna lykiltölur úr ársreikningum félagsins og deilda og síðast en ekki síst er skilað inn nafnalista með kennitölum þeirra sem skráðir eru félagsmenn í félaginu og þeirra sem hafa iðkað viðurkenndar íþróttagreinar á vegum félagsins síðastliðið starfsskýrsluár.

Gögn um íþróttaiðkun einstaklinga innan ÍSí eru til á tölvutæku formi frá árinu 1994, greinanleg niður á kennitölur einstaklinga. Iðkendatölur eru hins vegar til allt aftur til ársins 1953.



#### Hlutfallsleg iðkun miðað við íbúafjölda 1953-2009 og hlutfall iðkenda 1994-2009

Allt frá árinu 2004 hafa félög skilað starfsskýrslum í gegnum tölvukerfið Felix sem er miðlægt tölvukerfi í eigu ÍSí og UMFÍ. Kerfið er hugsað sem tæki sambandsaðila til að halda utan um skráningu iðkenda og félaga frá degi til dags og býður upp á ýmsa möguleika sem nýtast í rekstri og umsýslu.

ÍSí hefur reglulega birt niðurstöður sem unnar hafa verið upp úr þessum skýrslum. Má þar helst nefna tölur um stærð íþróttagreina og iðkun íþróttanna innan héraða. Þá hafa verið unnin gröf og myndir sem gefa upplýsingar um kynjaskiptingu og aldursskiptingu íþróttagreina.





## Vinnulag og aðferð

Í þessari skýrslu er unnið með gögn sem íþrótta- og ungmennafélög innan ÍSÍ hafa skilað rafrænt í gegnum Felix og verður lögð megin áhersla á að skoða gögn ársins 2009. Þessum upplýsingum var skilað rafrænt í gegnum Felix á árinu 2010. Gögn voru sótt í gagnagrunn Felix í nóvember 2010 og flutt yfir í Microsoft Access þar sem unnið var nánar með þau. Þær breytur sem sóttar voru; starfsskýrsluár, númer félags, nafn félags, nafn héraðssambands, skammstöfun íþróttahéraðs, skammstöfun íþróttagreinar, kennitala iðkenda og pósthfang iðkenda. Þá var farin sú leið að bæta við breytum til að auðvelda úrvinnslu. Þeim breytum sem bætt var við eru: landshluti, aldursflokkun 5 ára tímabil, aldurflokkun 15 ára og yngri og 16 ára og eldri og íþróttagrein. Að auki var útbúin ný aldursbreyta sem reiknaði út aldur einstaklings á iðkendaári. Þetta var gert til þess að unnt væri að bera iðkun saman við miðárrsmannfjölda ársins 2009. Auk ofantalinna gagna var unnið með eldri gögn frá 1994-2009, sem áður höfðu verið sótt og umbreytt með sambærilegum hætti og hér að ofan hefur verið lýst.

Gögnin voru greind í Access og Excel. Unnið var með eina heildarskrá sem innihélt allar breytur þar sem einstaklingur getur átt margar iðkanir (er skráður í fleiri en eina íþróttagrein) á sama ári. Auk þess var útbúin önnur skrá sem sýndi einkvæma iðkun hverrar kennitölu. Sú skrá er aðallega notuð til samanburðar á iðkun milli aldurshópa og innan landshluta. Að lokum var sótt miðárrsmannfjöldaskrá 2009 á heimasíðu Hagstofu Íslands sem inniheldur upplýsingar um fjölda íbúa á hverju aldursári, innan allra pósthnumera á Íslandi, flokkaða niður á konur og karla. Sú skrá var notuð til að áætla hlutfall iðkunar innan pósthnumera og landshluta.

Þegar þessar grunnskrár voru tilbúnar voru unnar pívottöflur í Excel og búin til gröf og töflur.

Lykiltölur voru skoðaðar, þ.e. fjöldi iðkenda, fjöldi íþróttafélaga og deilda og dreifing íþróttagreinar milli íþróttahéraða og landshluta. Síðan var farið nánar í einstök atriði, s.s. iðkun miðað við kyn, aldur og búsetu.

Í öðru lagi var iðkunin greind út frá íþróttahéruðum. Þar voru lykiltölur skoðaðar, þ.e. fjöldi iðkenda, fjöldi íþróttafélaga og deilda og hvaða íþróttagreinar eru til staðar innan héraðsins.

Í þriðja lagi var iðkunin greind út frá landshlutum. Þar voru lykiltölur skoðaðar, þ.e. fjöldi iðkenda og dreifing þeirra milli aldurshópa. Í þessum hluta er farið enn dýpra í einstök pósthúmer og iðkun hvers þeirra. Þá eru taldar upp fimm fjölmennustu íþróttagreinar innan hver pósthnumers.

Gröfin í skýrslunni voru að mestu unnin í Excel og töflur sem sameina iðkun, iðkanir og mannfjölda voru gerðar jafnhliða í Access og Excel.

Í þessari skýrslu eru ekki mikið um texta heldur fá tölurnar að njóta sín auk þess sem að reynt er að draga upp myndir af aldursdreifingu og dreifingu íþróttagreina á héruð. Þær töflur sem eru birtar bera yfirleitt nafn

sem er lýsandi fyrir þær upplýsingar sem töflurnar gefa. Gröf eru í flestum tilfellum að sýna aldursdreifingu innan íþróttagreinar eða svæðis.

## Fyrirvarar

- Ábyrgð á skráningu liggur hjá íþróttafélögum og deildum og þeim ber árlega að skila inn upplýsingum um sína iðkendur. Mikil vinna fer fram í sjálfboðavinnu innan íþróttahreyfingarinnar og mannbreytingar eru örar. Í flestum tilfellum leggja félög metnað sinn í að skila sem réttustu gögnum en þó ber að leiða hugann að því að í einhverjum tilfellum gæti kunnáttuleysi og skortur á skilningi á mikilvægi réttrar skráningar sett strík í reikninginn. Gögn verða aldrei réttari en þau eru skráð og ber að hafa það í huga. Einstaklingar geta í einhverjum tilfellum verið skráðir í sömu íþrótt hjá fleiri en einu félagi eða jafnvel verið skráðir iðkendur lengur en þeir eru í raun. Að sama skapi má ætla að einhverjir iðkendur séu um leið vanskráðir.
- Þegar fjallað er um iðkun innan íþróttahéraða (íþróttabandalög og héraðssambönd) er miðað við skráða iðkun íþrótt- og ungmennafélaga innan þessara héraða. Hver einstakur iðkandi telst því til íþróttahéraðsins óháð búsetu.
- Þegar fjallað er um iðkun innan íþróttagreina og búseta iðkenda er skoðuð, sem og iðkun innan landshluta og pósthúmera, er miðað við skráða búsetu einstaklinga á þeim degi sem félag skilar sinni starfsskýrslu. Í 1.973 tilfellum var heimilisfang iðkenda ársins 2009 ekki þekkt og því er ekki unnt að flokka þessa einstaklinga eftir landshlutum eða pósthúmerum. Flestir þessar einstaklinga eru skráðir með búsetu erlendis.

## Hugtök

### Félagsmaður

Félagsmaður í íþrótt- eða ungmennafélagi er hver sá sem greitt hefur félagsgjald til félagsins ásamt þeim sem stjórn félagsins samþykkir að skuli skrá sem félagi, en er undanþeginn greiðslu félagsgjalds af sérstökum ástæðum. Þegar fjallað er um fjölda félagsmanna í héraðssambandi í þessari skýrslu er hver einstaklingur aðeins talinn einu sinni. Þegar fjallað er um fjölda félagsmanna á Íslandi er hver einstaklingur talinn einu sinni, burt séð frá því í hversu mörgum félögum hann er félagi.

### Félagsaðildir

Hver einstaklingur getur verið skráður í fleiri en eitt íþróttafélag á vegum ÍSí. Þegar fjallað er um fjölda félagsaðilda er hver einstaklingur talinn eins oft og hann kemur fyrir sem félagi í íþróttafélögum innan ÍSí.

### Iðkandi

Hver einstaklingur getur aðeins einu sinni verið talinn sem iðkandi. Þegar miðað er við t.d. þjóðskrá telur hver einstaklingur aðeins einu sinni. Þó svo að viðkomandi einstaklingur geti verið skráður fyrir fleiri en einni iðkun þá telur hann eingöngu sem einn iðkandi.



## Iðkun

Iðkun segir til um fjölda iðkana í hverju félagi, grein eða innan héraðssambands. Hver einstaklingur getur verið iðkandi í mörgum greinum og jafnvel er hægt að telja sama einstaklinginn oft en einu sinni í hverri grein, svo framarlega sem hann stundar greinina með fleiri en einu félagi.

## Íþróttahéruð

Samkvæmt íþróttalögum er landinu skipt í íþróttahéruð. Í hverju íþróttahéraði skal vera eitt héraðssamband/íþróttabandalag allra íþróttafélaga í héraðinu til að vinna að hinum ýmsu hagsmunamálum þeirra. Árið 2009 voru íþróttahéruð landsins 26 að tölu, 8 íþróttabandalög og 18 héraðssambönd. Um áramótin 2009-2010 sameinuðust Íþróttabandalag Siglufjarðar (ÍBS) og Ungmenna og íþróttasamband Ólafsfjarðar (UÍÓ) í eitt samband; Íþrótt- og ungmennasambands Fjallabyggðar (UÍF). Í þessari tölfræðiskýrslu er fjallað um þessi héruð aðskilin þar sem þau skiluðu inn aðskildum gögnum fyrir árið 2009.

## Landshlutar

Í þessari skýrslu er notast við landshlutaskiptingu Hagstofunnar, þar sem landshlutum er skipt niður í átta svæði. Höfuðborgarsvæði, Vesturland, Vestfirðir, Norðurland vestra, Norðurland eystra, Austurland, Suðurland og Suðurnes.

## LYKILTÖLUR 2009

Íbúar á Íslandi voru samkvæmt miðársmanfjöldatölum Hagstofu Íslands 319.246 árið 2009. Tæplega 148.000 Íslendingar voru félagar í a.m.k. einu íþróttafélagi innan ÍSÍ eða ríflega 46% landsmanna. Iðkendur innan ÍSÍ voru tæplega 82.000 eða 25,7% þjóðarinnar, Flestir (93%) stunduðu eina til tvær íþróttagreinar. Flestir iðkendur ársins 2009 voru hjá Tennis og badmintonfélagi Reykjavíkur (TBR) líkt og undanfarin ár eða 3.618. Tíu

### Sérsambönd, félög deildir 2009

Tegund	Fjöldi
Sérsambönd	28
Aðrar íþróttagreinar <sup>1</sup>	15
Héraðssambönd	18
Íþróttabandalög	8
Félög	399
Deildir	797

Fjöldatölur 2009	Alls	KK	KVK	<15	16=<
<b>Íbúar á Íslandi</b>	<b>319.246</b>	<b>161.548</b>	<b>157.698</b>	<b>71.238</b>	<b>248.008</b>
Fjöldi iðkana	112.366	68.249	44.117	54.483	57.883
% af íbúafjölda	35,2%	42,2%	28,0%	76,5%	23,3%
Fjöldi iðkenda	81.981	49.367	32.614	34.522	47.459
% af íbúafjölda	25,7%	30,6%	20,7%	48,5%	19,1%
Fjöldi félagsaðilda	216.027	125.607	90.420	64.784	151.243
% af íbúafjölda	67,7%	77,8%	57,3%	90,9%	61,0%
Fjöldi félaga	147.921	82.919	65.002	40.884	107.037
% af íbúafjölda	46,3%	51,3%	41,2%	57,4%	43,2%

fjölmenustu íþróttafélögin eru öll starfandi á höfuðborgarsvæðinu og fer rúmlega 23% iðkana fram hjá þeim. Öll félögin utan TBR og Golfklúbbur Reykjavíkur (GR) eru starfandi hverfisfélög með víðtæka starfsemi og margar deildir.

<sup>1</sup> Á árinu 2010 sameinuðust Íþróttabandalag Siglufjarðar (ÍBS) og Ungmenna- og íþróttasamband Ólafsfjarðar (UÍÓ) í nýtt íþróttahérað, Ungmenna- og íþróttasamband Fjallabyggðar. Tölfræði ársins 2009 inniheldur skil þessara íþróttahéraða áður en sameining átti sér stað.

## Iðkendafjöldi í tíu fjölmennustu íþróttafélögum 2009

Félag	Samtals	Hlutfall
TBR	3.618	3,2%
Golfklúbbur Reykjavíkur	3.060	2,7%
Umf.Breiðablik	3.025	2,7%
Íþróttafélag Reykjavíkur	2.827	2,5%
Ungmennafélagið Fjölnir	2.475	2,2%
Knattspyrnufélagið Haukar	2.375	2,1%
Fimleikafélag Hafnarfjarðar	2.230	2,0%
Knattspyrnufélagið Víkingur	2.192	2,0%
Umf. Stjarnan	2.123	1,9%
Knattspyrnufélagið Fram	2.119	1,9%
<b>Samtals</b>	<b>26.044</b>	<b>23,2%</b>

## Iðkendafjöldi eftir fjölda

## æfðra íþróttagreina - 2009

Fjöldi greina	Fjöldi iðkenda	Hlutfall
<b>Alls</b>	<b>81.981</b>	<b>100,0%</b>
1	59.060	72,0%
2	17.229	21,0%
3	4.381	5,3%
4	997	1,2%
5	220	0,3%
6	59	0,1%
7	21	0,0%
8	11	0,0%
9	1	0,0%
10	2	0,0%

## Íþróttapátttaka 20 ára og yngri

Tæplega 60% iðkana á Íslandi árið 2009 voru stundaðar af aldurshópnum 20 ára og yngri og eru iðkendur undir átján ára voru tæplega 48% iðkenda á Íslandi. Tæplega 83% ellefu ára stráka voru skráðir iðkendur innan ÍSí árið 2009 en sami hópur árið 2007, þá níu ára gamall stundaði íþróttir í tæplega 81% tilvika. Meðalfjöldi íþróttagreina var 1,8 grein hjá ellefu ára strákum. Flestar stelpur stunduðu íþróttir samtímis tíu ára gamlar þegar 79% tíu ára stelpna voru skráðar iðkendur í íþróttafélag innan ÍSí og stunduðu að meðaltali 1,7 íþróttagrein.

## Íþróttapátttaka 20 ára og yngri árið 2009

Aldur	Strákar					Stelpur				
	Þjóðskrá	Iðkendur	Hlutfall	iðkanir	fj. greina	Þjóðskrá	Iðkendur	Hlutfall	iðkanir	Fj.greina
<1	2.493	10	0,4%	10	1,0	2417	7	0,3%	7	1,0
1 árs	2.464	17	0,7%	17	1,0	2294	25	1,1%	25	1,0
2 ára	2.370	102	4,3%	103	1,0	2151	94	4,4%	96	1,0
3 ára	2.295	305	13,3%	331	1,1	2208	340	15,4%	384	1,1
4 ára	2.217	566	25,5%	676	1,2	2133	542	25,4%	641	1,2
5 ára	2.222	936	42,1%	1.210	1,3	2162	825	38,2%	1.033	1,3
6 ára	2.120	1.305	61,6%	1.932	1,5	2053	1.231	60,0%	1.723	1,4
7 ára	2.117	1.548	73,1%	2.447	1,6	2112	1.328	62,9%	2.078	1,6
8 ára	2.201	1.642	74,6%	2.653	1,6	2071	1.433	69,2%	2.271	1,6
9 ára	2.220	1.770	79,7%	3.219	1,8	2179	1.652	75,8%	2.854	1,7
10 ára	2.190	1.711	78,1%	3.089	1,8	2108	1.665	<b>79,0%</b>	2.888	1,7
11 ára	2.162	1.789	<b>82,7%</b>	3.195	1,8	2173	1.568	72,2%	2.534	1,6
12 ára	2.295	1.735	75,6%	3.024	1,7	2157	1.480	68,6%	2.364	1,6
13 ára	2.303	1.700	73,8%	2.841	1,7	2187	1.557	71,2%	2.383	1,5
14 ára	2.313	1.596	69,0%	2.514	1,6	2180	1.247	57,2%	1.812	1,5
15 ára	2.357	1.515	64,3%	2.327	1,5	2314	1.281	55,4%	1.802	1,4
16 ára	2.466	1.362	55,2%	1.966	1,4	2370	1.036	43,7%	1.409	1,4
17 ára	2.398	1.191	49,7%	1.632	1,4	2220	915	41,2%	1.167	1,3
18 ára	2.505	1.082	43,2%	1.441	1,3	2358	696	29,5%	877	1,3
19 ára	2.471	909	36,8%	1.193	1,3	2440	656	26,9%	822	1,3
20 ára	2.411	858	35,6%	1.085	1,3	2304	532	23,1%	633	1,2



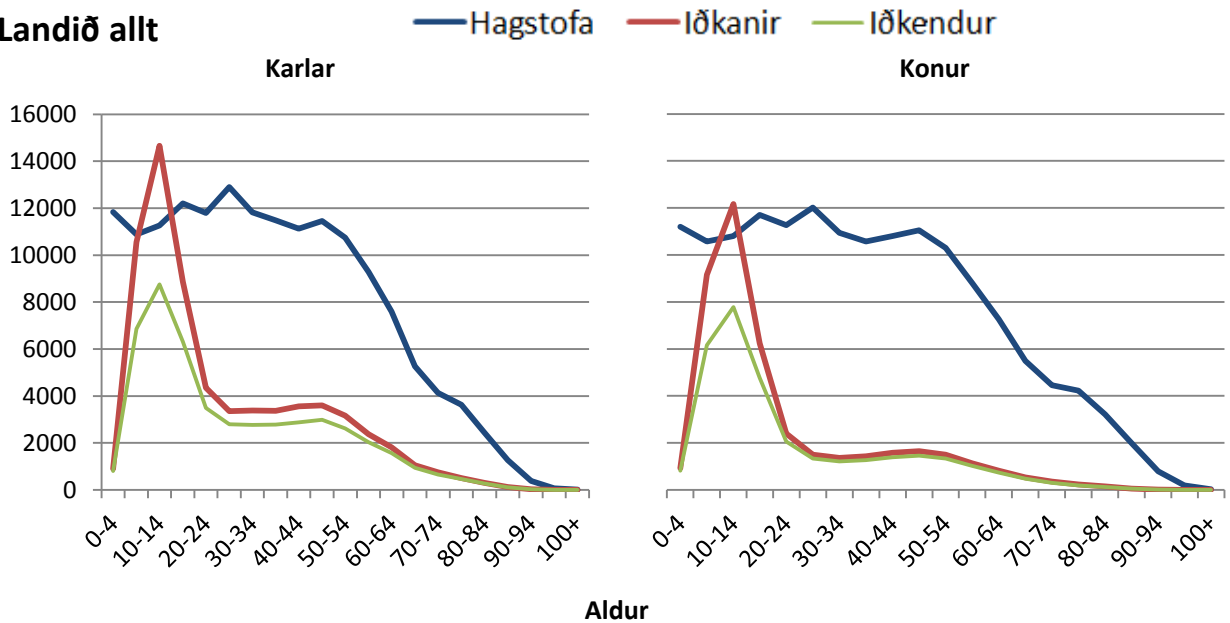
# ÍPRÓTTAÞÁTTAKA EFTIR LANDSHLUTUM OG ALDRI

## Íþróttaráttaka á Íslandi

### Íþróttaiðkun á Íslandi árið 2009

Aldur	0-4	5-9	10-14	15-19	20-24	25-29	30-39	40-49	50-59	60-69	70-79	80+	Alls
<b>Karlar</b>													
Hagstofan	11.839	10.880	11.263	12.197	11.794	12.900	23.295	22.580	20.030	12.852	7.763	4.155	161.548
Iðkanir	893	10.558	14.659	8.860	4.353	3.360	6.748	7.158	5.525	2.869	1.257	454	66.694
Iðkendum	808	6.861	8.748	6.318	3.488	2.799	5.542	5.865	4.661	2.518	1.115	420	49.143
% Iðkanir	7,54%	97,04%	130,15%	72,64%	36,91%	26,05%	28,97%	31,70%	27,58%	22,32%	16,19%	10,93%	41,28%
% Iðkendum	6,82%	63,06%	77,67%	51,80%	29,57%	21,70%	23,79%	25,97%	23,27%	19,59%	14,36%	10,11%	30,42%
<b>Konur</b>													
Hagstofan	11.203	10.577	10.805	11.702	11.271	12.014	21.519	21.863	19.101	12.751	8.683	6.209	157.698
Iðkanir	926	9.150	12.166	6.245	2.398	1.505	2.792	3.235	2.640	1.355	588	230	43.230
Iðkendum	819	6.162	7.777	4.764	2.064	1.329	2.475	2.855	2.349	1.210	490	198	32.492
% Iðkanir	8,27%	86,51%	112,60%	53,37%	21,28%	12,53%	12,97%	14,80%	13,82%	10,63%	6,77%	3,70%	27,41%
% Iðkendum	7,31%	58,26%	71,98%	40,71%	18,31%	11,06%	11,50%	13,06%	12,30%	9,49%	5,64%	3,19%	20,60%

### Landið allt



## Höfuðborgarsvæði

### Íþróttaiðkun á höfuðborgarsvæði árið 2009

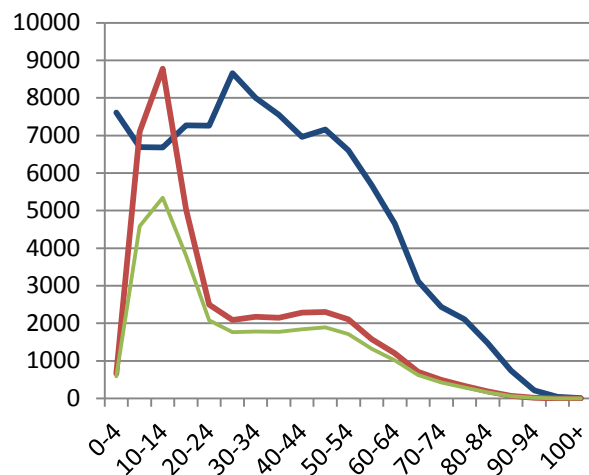
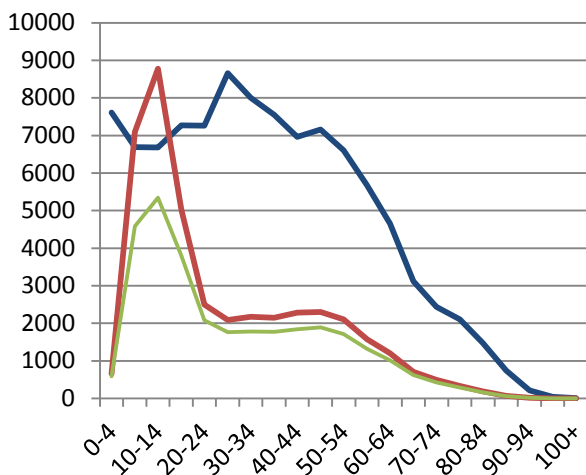
Aldur	0-4	5-9	10-14	15-19	20-24	25-29	30-39	40-49	50-59	60-69	70-79	80+	Alls
<b>Karlar</b>													
Hagstofan	7.611	6.687	6.678	7.272	7.260	8.654	15.549	14.117	12.282	7.769	4.537	2.480	100.896
Iðkanir	655	7.097	8.777	5.031	2.494	2.090	4.320	4.591	3.683	1.906	826	268	41.738
Iðkendur	586	4.584	5.344	3.801	2.079	1.764	3.557	3.737	3.033	1.637	716	240	31.078
% Iðkanir	8,61%	106,13%	131,43%	69,18%	34,35%	24,15%	27,78%	32,52%	29,99%	24,53%	18,21%	10,81%	41,37%
% Iðkendur	7,70%	68,55%	80,02%	52,27%	28,64%	20,38%	22,88%	26,47%	24,69%	21,07%	15,78%	9,68%	30,80%
<b>Konur</b>													
Hagstofan	7.278	6.500	6.492	7.066	7.276	8.138	14.244	13.742	12.308	8.136	5.407	4.115	100.702
Iðkanir	708	5.873	6.873	3.120	1.389	991	1.711	2.106	1.887	986	469	187	26.300
Iðkendur	620	4.001	4.612	2.590	1.253	900	1.529	1.863	1.672	875	376	156	20.447
% Iðkanir	9,73%	90,35%	105,87%	44,16%	19,09%	12,18%	12,01%	15,33%	15,33%	12,12%	8,67%	4,54%	26,12%
% Iðkendur	8,52%	61,55%	71,04%	36,65%	17,22%	11,06%	10,73%	13,56%	13,58%	10,75%	6,95%	3,79%	20,30%

## Höfuðborgarsvæði

Hagstofa Iðkanir Iðkendur

Karlar

Konur



Aldur

### Íþróttabátttaka eftir pósthúnum á höfuðborgarsvæði

Staður	Kyn	Íbúar	Iðkanir	Fjölmennustu greinarnar				
				1	2	3	4	5
101 Reykjavík	KK	7.611	1.913	GSÍ	KSÍ	BSÍ	SKY	KKÍ
	KVK	7.443	1.089	BSÍ	GSÍ	LH	FSÍ	KSÍ
103 Reykjavík	KK	780	281	GSÍ	KSÍ	BSÍ	ÍFA	LH/HSÍ
	KVK	951	187	GSÍ	FSÍ	ÍFA	BSÍ	HSÍ
104 Reykjavík	KK	4.437	1.590	BSÍ	KSÍ	GSÍ	HSÍ	LH
	KVK	4.610	968	BSÍ	FSÍ	KSÍ	GSÍ	HSÍ
105 Reykjavík	KK	7.847	2.463	KSÍ	GSÍ	BSÍ	KKÍ	HSÍ
	KVK	7.989	1.412	KSÍ	FSÍ	BSÍ	GSÍ	LH
107 Reykjavík	KK	4.467	1.613	KSÍ	GSÍ	BSÍ	KKÍ	HSÍ
	KVK	4.787	930	GSÍ	FSÍ	KSÍ	HSÍ	ÍFA
108 Reykjavík	KK	5.871	2.762	GSÍ	KSÍ	BSÍ	HSÍ	ÍFA
	KVK	6.208	1.813	KSÍ	GSÍ	BSÍ	HSÍ	FSÍ
109 Reykjavík	KK	5.940	2.406	KSÍ	GSÍ	HSÍ	FRÍ	KKÍ

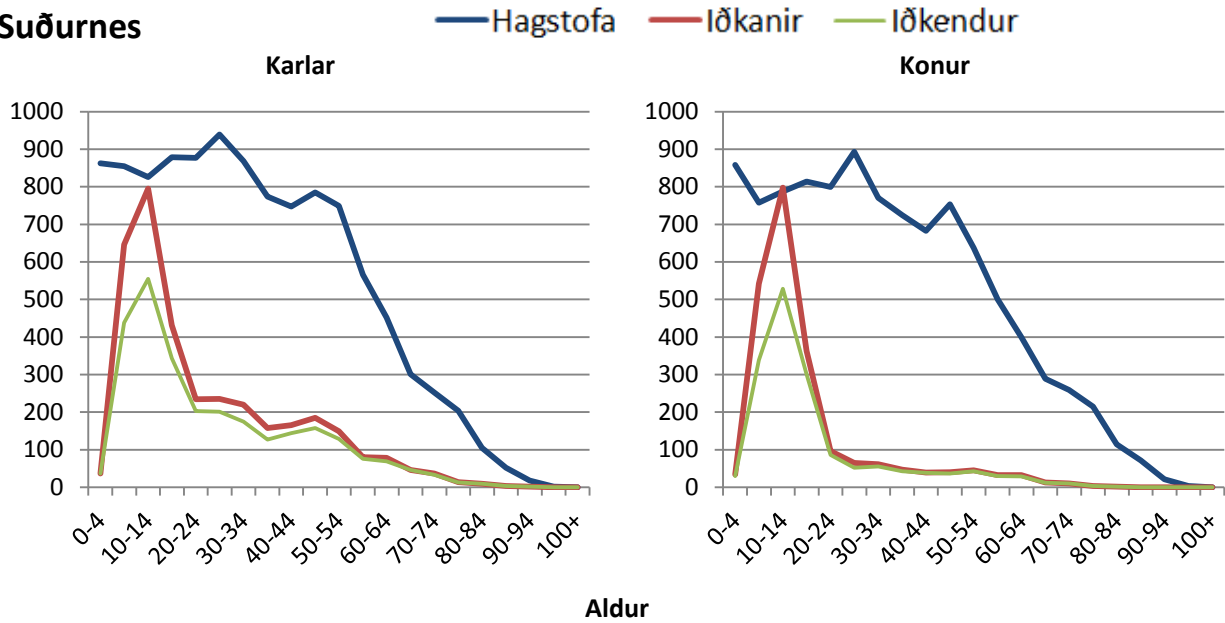


	KVK	6.134	1.585	FSÍ	KSÍ	HSÍ	DSÍ	GSÍ
110 Reykjavík	KK	5.503	2.252	KSÍ	GSÍ	LH	HSÍ	BSÍ
	KVK	5.472	1.482	LH	KSÍ	FSÍ	GSÍ	DSÍ
111 Reykjavík	KK	4.398	947	KSÍ	GSÍ	LH	STÍ	KKÍ
	KVK	4.203	557	KSÍ	DSÍ	LH	GSÍ	FSÍ
112 Reykjavík	KK	8.617	3.829	GSÍ	KSÍ	KKÍ	HSÍ	VEG
	KVK	8.627	2.127	FSÍ	GSÍ	KSÍ	LH	DSÍ
113 Reykjavík	KK	2.728	1.350	GSÍ	KSÍ	ÍFA	HSÍ	BSÍ
	KVK	2.759	862	HSÍ	ÍFA	GSÍ	FSÍ	KSÍ
116 Kjalarnes	KK	433	133	KSÍ	LH	MSÍ	BSÍ	GSÍ
	KVK	388	96	FSÍ	LH	KSÍ	FRÍ	BSÍ
170 Seltjarnarnes	KK	2.181	1.421	KSÍ	HSÍ	GSÍ	BSÍ	LH
	KVK	2.214	824	HSÍ	GSÍ	KSÍ	FSÍ	LH
200 Kópavogur	KK	8.189	3.286	KSÍ	GSÍ	KKÍ	HSÍ	LH
	KVK	8.075	2.068	FSÍ	GSÍ	KSÍ	LH	DSÍ
201 Kópavogur	KK	4.236	2.486	KSÍ	GSÍ	KKÍ	FSÍ	HSÍ
	KVK	4.532	1.696	FSÍ	GSÍ	KSÍ	DSÍ	LH
203 Kópavogur	KK	2.659	1.457	KSÍ	GSÍ	LH	FSÍ	HSÍ
	KVK	2.666	985	FSÍ	LH	KSÍ	DSÍ	GSÍ
210 Garðabær	KK	5.241	2.856	GSÍ	KSÍ	KKÍ	HSÍ	LH
	KVK	5.402	1.756	GSÍ	FSÍ	KSÍ	ÍFA	LH
220 Hafnarfjörður	KK	8.171	3.344	GSÍ	KSÍ	HSÍ	FRÍ	ÍFA
	KVK	8.165	2.304	KSÍ	GSÍ	FSÍ	FRÍ	HSÍ
221 Hafnarfjörður	KK	4.815	2.679	KSÍ	GSÍ	HSÍ	FRÍ	LH
	KVK	4.762	1.851	KSÍ	FSÍ	FRÍ	GSÍ	ÍFA
225 Bessastaðahreppur	KK	1.286	632	GSÍ	KSÍ	KKÍ	LH	TSÍ
	KVK	1.235	418	KSÍ	LH	GSÍ	FSÍ	BLÍ
270 Mosfellsbær	KK	4.177	2.026	GSÍ	KSÍ	LH	ÍFA	HSÍ
	KVK	3.910	1.282	LH	KSÍ	FSÍ	DSÍ	GSÍ

## Suðurnes

### Íþróttaiðkun á Suðurnesjum árið 2009

Aldur	0-4	5-9	10-14	15-19	20-24	25-29	30-39	40-49	50-59	60-69	70-79	80+	Alls
<b>Karlar</b>													
Hagstofan	862	855	826	879	877	939	1.642	1.532	1.315	753	456	177	11.113
Iðkanir	37	646	795	431	234	235	378	350	229	124	51	14	3.524
Iðkendur	37	438	555	343	203	201	302	302	205	115	46	14	2.761
% Iðkanir	4,29%	75,56%	96,25%	49,03%	26,68%	25,03%	23,02%	22,85%	17,41%	16,47%	11,18%	7,91%	31,71%
% Iðkendur	4,29%	51,23%	67,19%	39,02%	23,15%	21,41%	18,39%	19,71%	15,59%	15,27%	10,09%	7,91%	24,84%
<b>Konur</b>													
Hagstofan	858	758	787	814	799	893	1.494	1.436	1.137	689	474	210	10.349
Iðkanir	34	542	798	363	96	65	108	79	77	45	13	2	2.222
Iðkendur	30	338	528	301	86	52	98	75	73	41	13	2	1.637
% Iðkanir	3,96%	71,50%	101,40%	44,59%	12,02%	7,28%	7,23%	5,50%	6,77%	6,53%	2,74%	0,95%	21,47%
% Iðkendur	3,50%	44,59%	67,09%	36,98%	10,76%	5,82%	6,56%	5,22%	6,42%	5,95%	2,74%	0,95%	15,82%

**Suðurnes**

**Íþróttabátttaka eftir pósthúnum á Suðurnesjum**

Staður	Kyn	Íbúar	Iðkanir	Fjölmennustu greinarnar				
				1	2	3	4	5
190 Vogar	KK	640	185	KSÍ	GSÍ	LH	JSÍ	ÍFA
	KVK	566	144	KSÍ	SSÍ	FSÍ	LH	GSÍ
230 Keflavík	KK	4.102	1.231	GSÍ	KSÍ	KKÍ	LH	MSÍ
	KVK	3.860	800	FSÍ	KKÍ	LH	GSÍ/KSÍ	
233 Hafnir	KK	62	21	MSÍ	LH	TKÍ	KSÍ	HAF/BSÍ/KKÍ
	KVK	57	11	LH	LH	MSÍ	BSÍ	FSÍ
235 Keflavíkurflugvöllur	KK	474	118	KSÍ	GSÍ	KKÍ	TKÍ	FRÍ
	KVK	498	85	KSÍ	KKÍ	FSÍ	SSÍ	LH
240 Grindavík	KK	1.469	783	KKÍ	KSÍ	GSÍ	SSÍ	LH
	KVK	1.368	528	KKÍ	KSÍ	FSÍ	SSÍ	GSÍ
245 Sandgerði	KK	894	257	KSÍ	GSÍ	KKÍ	MSÍ/LH	
	KVK	816	148	KSÍ	SSÍ	GSÍ	LH	FSÍ/KKÍ
250 Garður	KK	803	174	KSÍ	GSÍ	MSÍ	LH	TKÍ/STÍ
	KVK	712	91	KSÍ	LH	FSÍ	MSÍ	GSÍ
260 Njarðvík	KK	2.585	755	KSÍ	KKÍ	GSÍ	LH	MSÍ
	KVK	2.453	415	KKÍ	FSÍ	LH	SSÍ	KSÍ



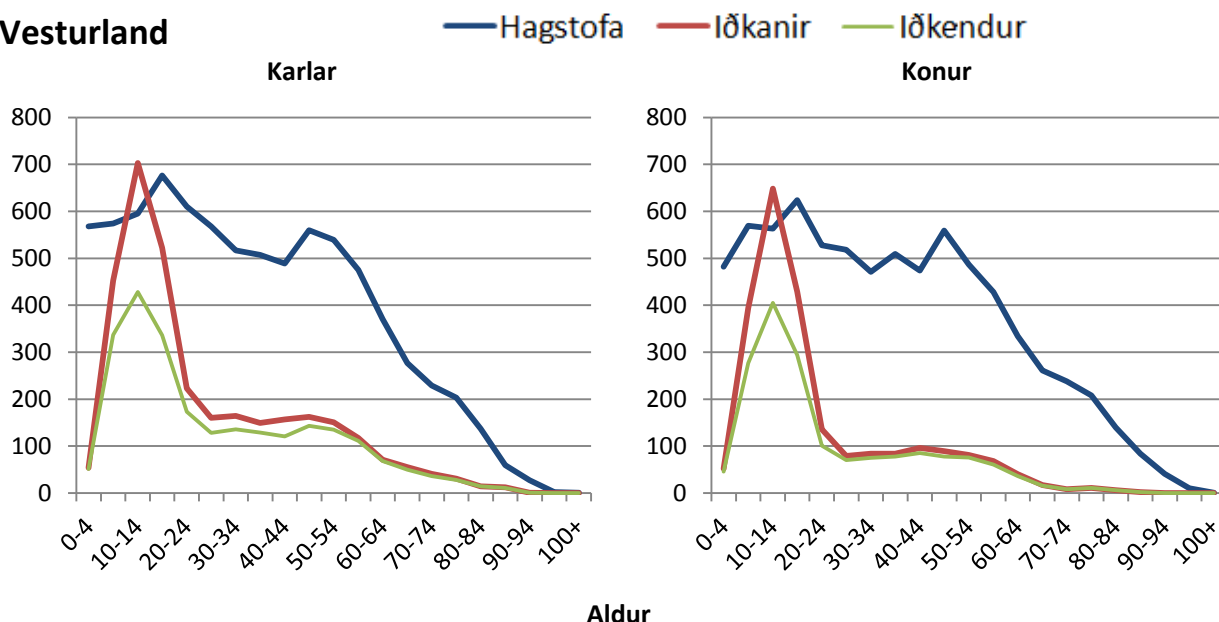


## Vesturland

## Íþróttaiðkun á Vesturlandi árið 2009

Aldur	0-4	5-9	10-14	15-19	20-24	25-29	30-39	40-49	50-59	60-69	70-79	80+	Alls
<b>Karlar</b>													
Hagstofan	568	574	595	676	610	568	1.024	1.049	1.014	647	432	226	7.983
Iðkanir	54	453	703	522	223	160	313	319	268	126	72	27	3.240
Iðkendum	51	337	428	336	173	128	265	264	246	118	64	26	2.436
% Iðkanir	9,51%	78,92%	118,15%	77,22%	36,56%	28,17%	30,57%	30,41%	26,43%	19,47%	16,67%	11,95%	40,59%
% Iðkendum	8,98%	58,71%	71,93%	49,70%	28,36%	22,54%	25,88%	25,17%	24,26%	18,24%	14,81%	11,50%	30,51%
<b>Konur</b>													
Hagstofan	482	569	563	624	528	518	980	1.033	915	595	446	276	7.529
Iðkanir	52	394	648	429	136	79	168	185	149	57	19	8	2.324
Iðkendum	46	277	405	294	101	70	153	163	137	52	19	8	1.725
% Iðkanir	10,79%	69,24%	115,10%	68,75%	25,76%	15,25%	17,14%	17,91%	16,28%	9,58%	4,26%	2,90%	30,87%
% Iðkendum	9,54%	48,68%	71,94%	47,12%	19,13%	13,51%	15,61%	15,78%	14,97%	8,74%	4,26%	2,90%	22,91%

## Vesturland



## Íþróttabátttaka eftir pósthúnum á Vesturlandi

Staður	Kyn	Íbúar	Iðkanir	Fjölmenntu greinarnar				
				1	2	3	4	5
300 Akranes	KK	3.359	1.269	KSÍ	GSÍ	LH	BSÍ	KKÍ
	KVK	3.179	857	FSÍ	KSÍ	SSÍ	GSÍ	LH
301 Akranes	KK	342	71	LH	KSÍ	GSÍ	KKÍ	STÍ
	KVK	293	56	LH	FSÍ	KSÍ	FRÍ/DSÍ o.fl.	
310 Borgarnes	KK	923	405	LH	KKÍ	KSÍ	GSÍ	DSÍ
	KVK	905	294	LH	KKÍ	KSÍ	GSÍ	DSÍ
311 Borgarnes	KK	795	389	LH	KKÍ	KSÍ	FRÍ	DSÍ
	KVK	757	309	LH	KKÍ	DSÍ	FRÍ	KSÍ
320 Reykholt í Borgarfirði	KK	191	145	KKÍ	LH	SSÍ	DSÍ	FRÍ
	KVK	171	100	LH	DSÍ	KKÍ	SSÍ	FRÍ
340 Stykkishólmur	KK	603	293	KKÍ	GSÍ	KSÍ	SÍL	LH
	KVK	552	169	KKÍ	KSÍ	GSÍ	FRÍ	BLÍ
350 Grundarfjörður	KK	457	244	KSÍ	GSÍ	LH	STÍ	BLÍ
	KVK	447	180	KSÍ	BLÍ	FRÍ	GSÍ	LH
355 Ólafsvík	KK	515	143	KSÍ	BLÍ	GSÍ	MSÍ	LH
	KVK	491	114	BLÍ	KSÍ	SSÍ	FSÍ	LH/GSÍ
356 Snæfellsbær	KK	82	33	LH	GSÍ	MSÍ	FRÍ	SSÍ/ÍFA



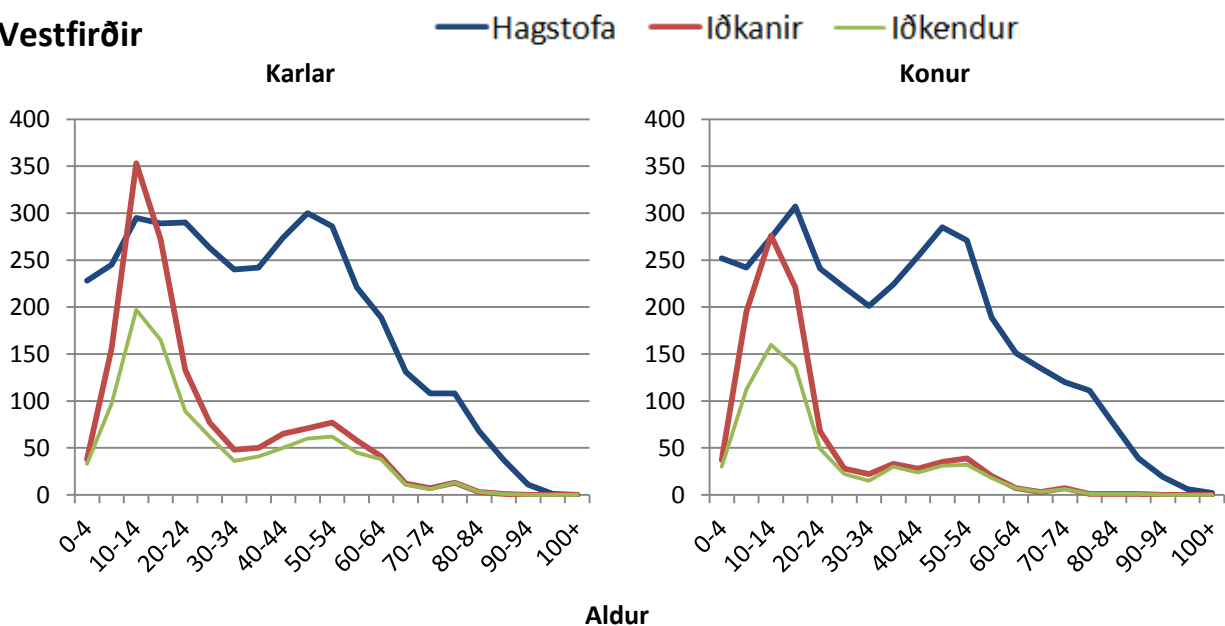
	KVK	80	32	FRÍ	SSÍ	KSÍ	LH	DSÍ o.fl.
360 Hellissandur	KK	280	96	BLÍ	KSÍ	GSÍ	FSÍ	SSÍ
	KVK	254	100	BLÍ	FSÍ	KSÍ	SSÍ	FRÍ
370 Búðardalur	KK	134	60	LH	KSÍ	GLÍ	FRÍ	JSÍ/HNE
	KVK	121	33	LH	GLÍ	FRÍ	KSÍ	SKY/DSÍ
371 Búðardalur	KK	230	92	LH	KSÍ	GLÍ	FRÍ	STÍ
	KVK	209	80	LH	FRÍ	KSÍ	GLÍ	DSÍ

## Vestfirðir

### Íþróttaiðkun á Vestfjörðum árið 2009

Aldur	0-4	5-9	10-14	15-19	20-24	25-29	30-39	40-49	50-59	60-69	70-79	80+	Alls
<b>Karlar</b>													
Hagstofan	228	245	295	289	290	263	482	574	507	320	216	117	3.826
Iðkanir	38	156	353	272	133	77	98	136	135	53	20	4	1.475
Iðkendur	33	97	197	165	89	62	77	110	107	49	19	4	1.009
% Iðkanir	16,67%	63,67%	119,66%	94,12%	45,86%	29,28%	20,33%	23,69%	26,63%	16,56%	9,26%	3,42%	38,55%
% Iðkendur	14,47%	39,59%	66,78%	57,09%	30,69%	23,57%	15,98%	19,16%	21,10%	15,31%	8,80%	3,42%	26,37%
<b>Konur</b>													
Hagstofan	252	242	274	307	241	221	425	539	460	286	231	141	3.619
Iðkanir	37	195	276	221	68	28	55	63	59	10	8	2	1.022
Iðkendur	30	112	160	136	49	22	45	55	50	10	7	2	678
% Iðkanir	14,68%	80,58%	100,73%	71,99%	28,22%	12,67%	12,94%	11,69%	12,83%	3,50%	3,46%	1,42%	28,24%
% Iðkendur	11,90%	46,28%	58,39%	44,30%	20,33%	9,95%	10,59%	10,20%	10,87%	3,50%	3,03%	1,42%	18,73%

## Vestfirðir





## Íþróttabátttaka eftir póstnúmerum á Vestfjörðum

Staður	Kyn	Íbúar	Iðkanir	Fjölmennustu greinarnar				
				1	2	3	4	5
380 Króksfjarðarnes	KK	141	23	FRÍ	KSÍ	SSÍ	LH	BSÍ/SÍL o.fl.
	KVK	140	24	FRÍ	KSÍ	SSÍ	LH/GLÍ/ÍHÍ	
400 Ísafjörður	KK	1.337	604	GSÍ	KSÍ	KKÍ	HSÍ	SKÍ
	KVK	1.337	376	KSÍ	KKÍ	SSÍ	SKÍ	GSÍ
410 Hnífsdalur	KK	130	40	KSÍ	LH	HSÍ	SSÍ	KKÍ
	KVK	115	17	LH	SSÍ	BLÍ	KKÍ	KSÍ
415 Bolungarvík	KK	521	143	GSÍ	KSÍ	KKÍ	LH	BSÍ
	KVK	449	86	DSÍ	KSÍ	KKÍ	SSÍ	LH
420 Súðavík	KK	88	35	KSÍ	BSÍ	KKÍ	GSÍ	STÍ
	KVK	82	15	BSÍ	KSÍ	DSÍ	SÍL	LH
425 Flateyri	KK	148	36	KSÍ	FRÍ	GSÍ	LH	SSÍ/HSÍ
	KVK	149	48	KSÍ	FRÍ	LH	BSÍ/SKÍ o.fl.	
430 Suðureyri	KK	168	56	KSÍ	GSÍ	FRÍ	BLÍ	KKÍ/GLÍ
	KVK	149	48	KSÍ	FRÍ	BLÍ	GSÍ	LH
450 Patreksfjörður	KK	321	90	KSÍ	GSÍ	KKÍ	FRÍ	STÍ
	KVK	319	63	KKÍ	KSÍ	GSÍ/FRÍ	SKY	
451 Patreksfjörður	KK	56	15	FRÍ	LH			
	KVK	46	9	FRÍ	ÍFA			
460 Tálknafjörður	KK	159	37	SKY	GSÍ	BLÍ	KSÍ	LH
	KVK	140	34	SKY	SSÍ	BLÍ	FRÍ	KSÍ
465 Bíldudalur	KK	113	67	KSÍ	BLÍ	FRÍ	GSÍ	KKÍ
	KVK	96	51	FRÍ	BLÍ	KKÍ	KSÍ	GSÍ
470 Þingeyri	KK	136	75	FRÍ	LH	KKÍ	KSÍ	BLÍ
	KVK	146	84	FRÍ	LH	KKÍ	BLÍ	KSÍ
471 Þingeyri	KK	34	10	FRÍ	LH	SÍL	KSÍ	BLÍ
	KVK	30	17	LH	FRÍ	KKÍ	BLÍ	KSÍ
510 Hólmavík	KK	275	222	KSÍ	SKÍ	FRÍ	MSÍ	KKÍ
	KVK	228	120	KSÍ	FRÍ	ÍFA	SKÍ	BSÍ
520 Dranganes	KK	41	19	FRÍ	KSÍ	SSÍ	SKÍ	MSÍ
	KVK	41	28	FRÍ	KSÍ	SSÍ	SKÍ	KAÍ
524 Norðurfjörður	KK	25	3	KSÍ	FRÍ			
	KVK	25	2	KSÍ	KKÍ			

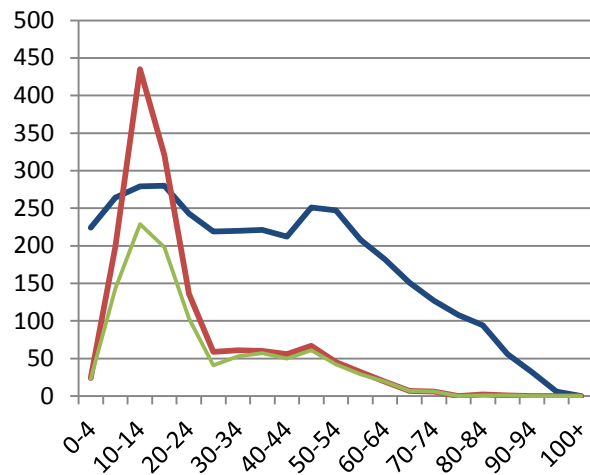
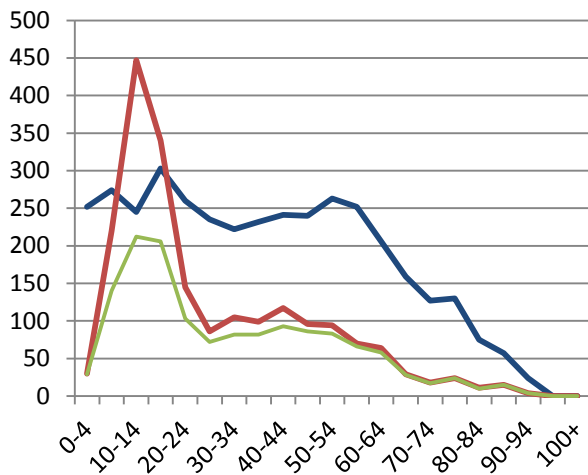
## Norðurland vestra

## Íþróttaiðkun á Norðurlandi vestra árið 2009

Aldur	0-4	5-9	10-14	15-19	20-24	25-29	30-39	40-49	50-59	60-69	70-79	80+	Alls
<b>Karlar</b>													
Hagstofan	252	274	245	303	260	235	454	481	515	365	257	156	3.797
Iðkanir	30	220	447	340	145	86	204	213	164	93	42	30	2.014
Iðkendur	29	140	212	206	103	72	164	179	149	86	41	29	1.410
% Iðkanir	11,90%	80,29%	182,45%	112,21%	55,77%	36,60%	44,93%	44,28%	31,84%	25,48%	16,34%	19,23%	53,04%
% Iðkendur	11,51%	51,09%	86,53%	67,99%	39,62%	30,64%	36,12%	37,21%	28,93%	23,56%	15,95%	18,59%	37,13%
<b>Konur</b>													
Hagstofan	224	264	279	280	243	219	441	463	455	333	235	188	3.624
Iðkanir	24	199	435	321	136	59	121	123	77	26	6	3	1.530
Iðkendur	23	143	229	198	103	41	110	111	71	26	6	2	1.063
% Iðkanir	10,71%	75,38%	155,91%	114,64%	55,97%	26,94%	27,44%	26,57%	16,92%	7,81%	2,55%	1,60%	42,22%
% Iðkendur	10,27%	54,17%	82,08%	70,71%	42,39%	18,72%	24,94%	23,97%	15,60%	7,81%	2,55%	1,06%	29,33%

**Norðurland vestra**

Hagstofa    Iðkanir    Iðkendum

**Karlar**
**Konur**


Aldur

**Íþróttapátttaka eftir póstnúmerum á Norðurlandi vestra**

Staður	Kyn	Íbúar	Iðkanir	Fjöldmennustu greinarnar				
				1	2	3	4	5
500 Staður	KK	103	52	KKÍ	KSÍ	LH	FRÍ	GSÍ/ÍFA
	KVK	101	63	KKÍ	KKÍ	KSÍ	LH/FRÍ	ÍFA
530 Hvammstangi	KK	278	171	LH	KKÍ	KSÍ	ÍFA	HSÍ
	KVK	301	111	LH	KKÍ	KSÍ	SSÍ	ÍFA
531 Hvammstangi	KK	223	113	LH	KSÍ	KKÍ	ÍFA	HSÍ
	KVK	230	101	LH	KSÍ	KKÍ	ÍFA	SSÍ
540 Blönduós	KK	422	143	LH	KSÍ	GSÍ	FRÍ	STÍ
	KVK	397	115	LH	KSÍ	FRÍ	GSÍ	ÍHÍ/ÍFA
541 Blönduós	KK	281	153	LH	FRÍ	KSÍ	KKÍ	STÍ/HSÍ
	KVK	244	86	LH	FRÍ	KSÍ	KKÍ	FSÍ
545 Skagaströnd	KK	301	115	MSÍ	KSÍ	GSÍ/LH	KKÍ	
	KVK	291	38	GSÍ	KSÍ/FRÍ	LH	KKÍ	
550 Sauðárkrókur	KK	1.315	612	KSÍ	LH	GSÍ	FRÍ	KKÍ
	KVK	1.325	488	KSÍ	LH	FRÍ	KKÍ	GSÍ
551 Sauðárkrókur	KK	306	217	LH	KSÍ	ÍFA	FRÍ	STÍ
	KVK	277	170	LH	FRÍ	KSÍ	ÍFA	KKÍ/DSÍ
560 Varmahlíð	KK	403	319	ÍFA	LH	KSÍ	BSÍ	FRÍ/KKÍ
	KVK	351	254	ÍFA	LH	KSÍ	FRÍ	BSÍ
565 Hofsó	KK	96	70	LH	KSÍ	FRÍ	GSÍ	SÍL/ÍFA
	KVK	91	55	LH	KSÍ	FRÍ		
566 Hofsó	KK	44	30	LH	KSÍ			
	KVK	46	38	LH	KSÍ	FRÍ	SSÍ	
570 Fljót	KK	55	19	LH	MSÍ	STÍ		
	KVK	33	11	LH	SKY			

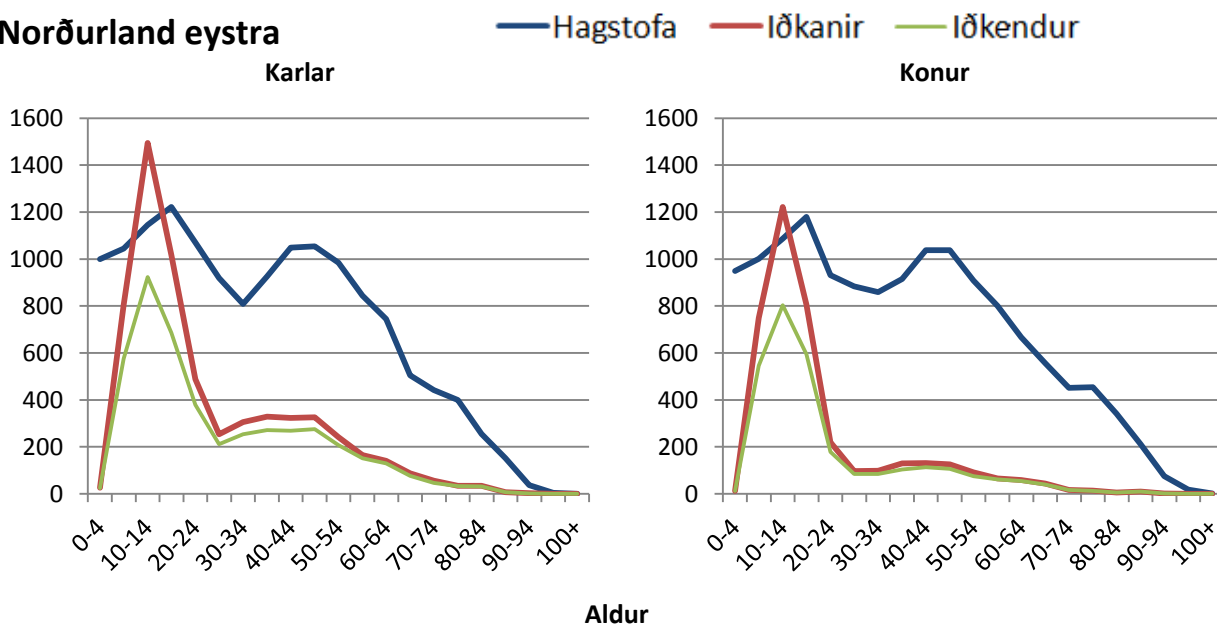


## Norðurland eystra

### Íþróttaiðkun á Norðurlandi eystra árið 2009

Aldur	0-4	5-9	10-14	15-19	20-24	25-29	30-39	40-49	50-59	60-69	70-79	80+	Alls
<b>Karlar</b>													
Hagstofan	1.000	1.044	1.145	1.222	1.070	919	1.734	2.103	1.828	1.248	842	448	14.603
Iðkanir	26	804	1.495	1.017	488	254	635	649	407	228	90	44	6.137
Iðkendur	24	575	923	686	379	212	525	544	359	205	80	41	4.553
% Iðkanir	2,60%	77,01%	130,57%	83,22%	45,61%	27,64%	36,62%	30,86%	22,26%	18,27%	10,69%	9,82%	42,03%
% Iðkendur	2,40%	55,08%	80,61%	56,14%	35,42%	23,07%	30,28%	25,87%	19,64%	16,43%	9,50%	9,15%	31,18%
<b>Konur</b>													
Hagstofan	949	1.001	1.086	1.180	931	883	1.774	2.076	1.708	1.223	905	647	14.363
Iðkanir	12	749	1.221	806	219	97	227	257	158	102	30	17	3.895
Iðkendur	12	546	803	594	178	84	188	220	136	94	29	17	2.901
% Iðkanir	1,26%	74,83%	112,43%	68,31%	23,52%	10,99%	12,80%	12,38%	9,25%	8,34%	3,31%	2,63%	27,12%
% Iðkendur	1,26%	54,55%	73,94%	50,34%	19,12%	9,51%	10,60%	10,60%	7,96%	7,69%	3,20%	2,63%	20,20%

## Norðurland eystra



### Íþróttabátttaka eftir pósthúnum á Norðurlandi eystra

Staður	Kyn	Íbúar	Iðkanir	Fjölmennustu greinarnar				
				1	2	3	4	5
580 Siglufjörður	KK	619	311	KSÍ	BSÍ	GSÍ	SKÍ	LH
	KVK	595	273	KSÍ	BSÍ	LH	BLÍ	SKÍ
600 Akureyri	KK	4.990	2.011	KSÍ	GSÍ	HSÍ	LH	STÍ
	KVK	5.127	1.165	KSÍ	FSÍ	LH	GSÍ	HSÍ
601 Akureyri	KK	1.187	641	KSÍ	LH	FRÍ	BSÍ	MSÍ/JSÍ
	KVK	1.078	462	LH	FRÍ	KSÍ	BSÍ	FSÍ
603 Akureyri	KK	3.541	1.537	KSÍ	GSÍ	HSÍ	MSÍ	LH
	KVK	3.637	907	KSÍ	FSÍ	LH	FRÍ	SSÍ
610 Grenivík	KK	124	88	GSÍ	KSÍ	LH	STÍ	SSÍ
	KVK	124	38	GSÍ	KSÍ	LH	TKÍ	FSÍ/ÍSS
611 Grímsey	KK	46	5	KKÍ/BTÍ/STÍ/GSÍ/HSÍ				
	KVK	43	4	LH	FSÍ	GSÍ		



## Íþróttabátttaka eftir póstnúmerum á Norðurlandi eystra

Staður	Kyn	Íbúar	Iðkanir	Fjölmennustu greinarnar				
				1	2	3	4	5
620 Dalvík	KK	709	226	GSÍ	SKÍ	LH	FRÍ	KKÍ
	KVK	679	174	SKÍ	LH	GSÍ	FRÍ	SSÍ
621 Dalvík	KK	302	140	KSÍ	LH	FRÍ	SKÍ	GSÍ
	KVK	259	109	FRÍ	SKÍ	LH	KSÍ	SSÍ
625 Ólafsfjörður	KK	439	314	SKÍ	GSÍ	KSÍ	LH	MSÍ
	KVK	413	187	SKÍ	KSÍ	GSÍ	LH	KRA
630 Hrísey	KK	95	16	KSÍ	GSÍ	SSÍ/MSÍ/ÍFA/KKÍ		
	KVK	94	10	KSÍ	SÍL	LH		
640 Húsavík	KK	1.093	394	KSÍ	GSÍ	LH	STÍ	HSÍ
	KVK	1.136	307	KSÍ	FSÍ	LH	GSÍ	HSÍ
641 Húsavík	KK	384	109	LH	KSÍ	FRÍ	MSÍ	GSÍ/HSÍ
	KVK	349	82	LH	FRÍ	KSÍ	ÍFA/BLÍ/FSÍ	
645 Fosshóll	KK	60	30	FRÍ	KSÍ	LH	AKS/ÍF	
	KVK	54	17	FRÍ	LH	KSÍ		
650 Laugar	KK	63	12	FRÍ	GSÍ	LH/MSÍ/KSÍ		
	KVK	47	8	FRÍ	KSÍ			
660 Mývatn	KK	202	121	KSÍ	SKÍ	GSÍ	MSÍ	LH
	KVK	189	47	SKÍ	LH	KSÍ	MSÍ	FRÍ
670 Kópasker	KK	64	12	LH	GSÍ	BLÍ	MSÍ/FRÍ	
	KVK	62	5	LH/KSÍ	FRÍ			
671 Kópasker	KK	139	98	FRÍ	LH	KSÍ	FSÍ	BLÍ
	KVK	109	54	FRÍ	LH	KSÍ	BLÍ	FSÍ
675 Raufarhöfn	KK	121	24	KSÍ	GSÍ	MSÍ/LH		
	KVK	110	16	KSÍ	FRÍ			
680 Þórshöfn	KK	200	34	KSÍ	FRÍ	DSÍ/LH/SÍL/GLÍ/HNE		
	KVK	190	19	FRÍ	KSÍ	LH/SSÍ/BLÍ/FSÍ		
681 Þórshöfn	KK	76	13	FRÍ	KSÍ	LH	BLÍ	
	KVK	61	9	FRÍ	LH	KSÍ/HAF		
685 Bakkafjörður	KK	53	1	MSÍ	KKÍ	KSÍ	LH/FRÍ	ÍFA
	KVK	45	2	LH/KSÍ				

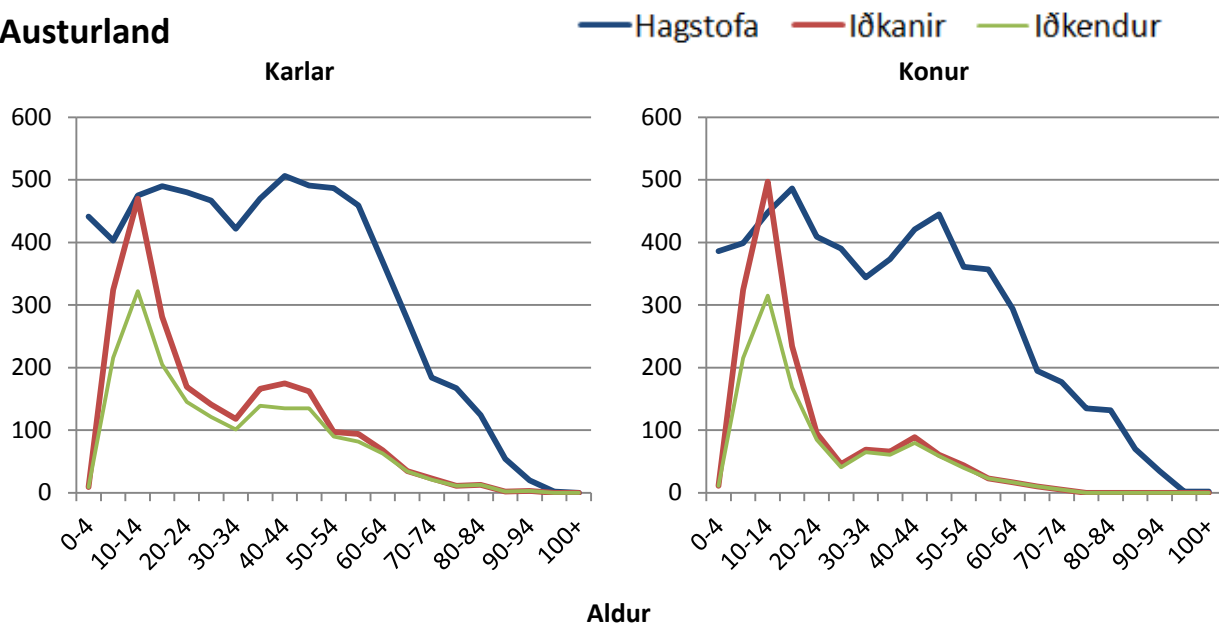
## Austurland

## Íþróttaiðkun á Austurlandi árið 2009

Aldur	0-4	5-9	10-14	15-19	20-24	25-29	30-39	40-49	50-59	60-69	70-79	80+	Alls
<b>Karlar</b>													
Hagstofan	441	403	475	490	480	467	892	997	946	646	351	200	6.788
Iðkanir	9	324	470	281	169	141	284	337	191	103	34	18	2.361
Iðkendum	9	216	322	205	145	121	240	270	172	97	32	18	1.847
% Iðkanir	2,04%	80,40%	98,95%	57,35%	35,21%	30,19%	31,84%	33,80%	20,19%	15,94%	9,69%	9,00%	34,78%
% Iðkendum	2,04%	53,60%	67,79%	41,84%	30,21%	25,91%	26,91%	27,08%	18,18%	15,02%	9,12%	9,00%	27,21%
<b>Konur</b>													
Hagstofan	386	399	448	486	409	390	717	866	718	489	312	241	5.861
Iðkanir	11	324	497	234	95	46	135	150	67	27	5	0	1.591
Iðkendum	11	215	315	168	85	41	126	139	63	27	5	0	1.195
% Iðkanir	9,51%	78,92%	118,15%	77,22%	36,56%	28,17%	30,57%	30,41%	26,43%	19,47%	16,67%	11,95%	40,59%
% Iðkendum	8,98%	58,71%	71,93%	49,70%	28,36%	22,54%	25,88%	25,17%	24,26%	18,24%	14,81%	11,50%	30,51%



## Austurland



## Ípróttapáttaka eftir póstnúmerum á Austurlandi

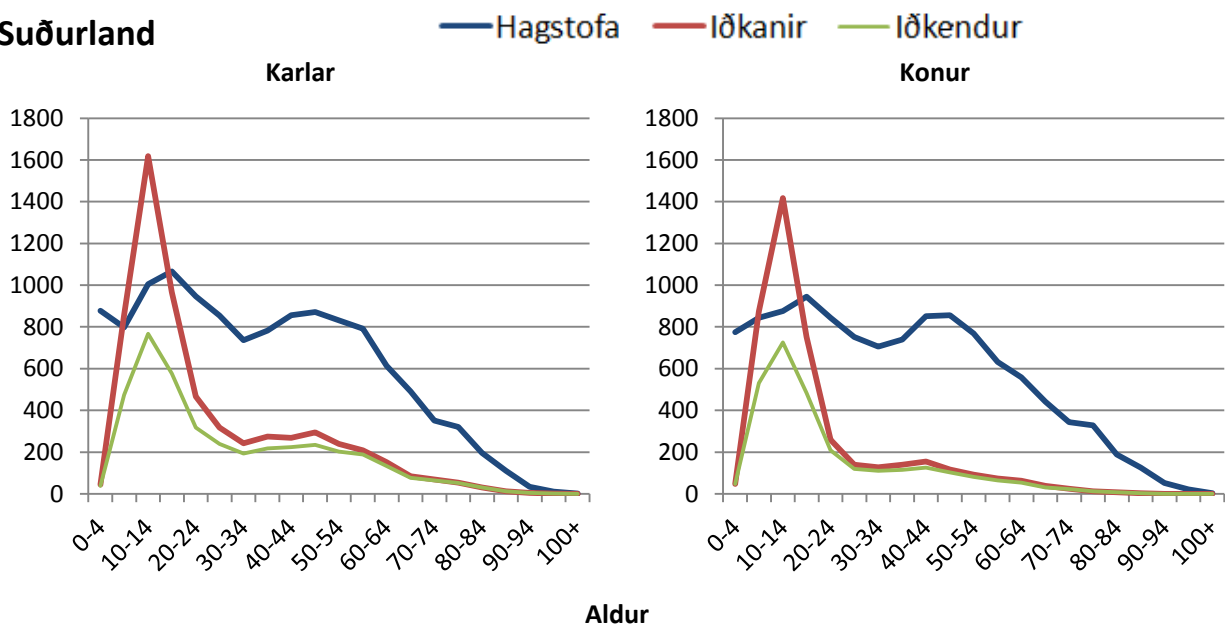
Staður	Kyn	Íbúar	Iðkanir	Fjölmenustu greinarnar				
				1	2	3	4	5
690 Vopnafjörður	KK	358	163	KSÍ	LH	ÍFA	GSÍ	BSÍ
	KVK	325	92	KSÍ	ÍFA	LH	BSÍ	GSÍ
700 Egilsstaðir	KK	1.366	500	KSÍ	STÍ	GSÍ	FSÍ	LH
	KVK	1.324	291	FSÍ	KSÍ	LH	FRÍ	SSÍ/BLÍ
701 Egilsstaðir	KK	478	97	LH	STÍ	KSÍ	FRÍ	FSÍ/MSÍ
	KVK	380	83	LH	FSÍ	SSÍ	FRÍ	KSÍ
710 Seyðisfjörður	KK	363	94	KSÍ	GSÍ	BLÍ	SKÍ	BSÍ
	KVK	343	38	BLÍ	SKÍ	KSÍ	FSÍ, LH o.fl	
715 Mjóifjörður	KK	0	0					
	KVK	17	8	LH	STÍ			
720 Borgarfjörður (eystri)	KK	78	31	KSÍ	BLÍ	FRÍ	LH	
	KVK	56	9	LH	FRÍ	BLÍ	KSÍ	
730 Reyðarfjörður	KK	605	181	KSÍ	GSÍ	STÍ	GLÍ	LH
	KVK	485	103	KSÍ	FSÍ	GLÍ	SSÍ	LH
735 Eskifjörður	KK	578	205	KSÍ	STÍ	SKÍ	GSÍ	SSÍ
	KVK	484	172	KSÍ	SKÍ	SSÍ	STÍ	LH
740 Neskaupstaður	KK	785	345	KSÍ	GSÍ	LH	STÍ	BLÍ
	KVK	732	297	BLÍ	KSÍ	LH	GSÍ	SKÍ
750 Fáskrúðsfjörður	KK	403	97	KSÍ	STÍ	LH	GSÍ	SSÍ o.fl.
	KVK	312	69	KSÍ	BLÍ	SSÍ	STÍ	FSÍ
755 Stöðvarfjörður	KK	123	14	KSÍ	STÍ	GSÍ	MSÍ	
	KVK	100	8	KSÍ	FSÍ	LH		
760 Breiðdalsvík	KK	119	27	FRÍ	ÍFA	BLÍ	GSÍ	STÍ
	KVK	91	22	BLÍ	FRÍ	ÍFA	LH	KSÍ
765 Djúpvogur	KK	239	61	KSÍ	GSÍ	ÍFA	FRÍ	STÍ
	KVK	204	24	ÍFA	GSÍ	FRÍ	SSÍ	BLÍ
780 Höfn í Hornafirði	KK	833	442	KSÍ	GSÍ	KKÍ	BLÍ	LH
	KVK	781	319	KSÍ	BLÍ	FSÍ	FRÍ	SSÍ
781 Höfn í Hornafirði	KK	209	91	LH	FRÍ	KSÍ	KKÍ	BLÍ/GSÍ
	KVK	174	55	LH	KSÍ	FRÍ	BLÍ	FSÍ
785 Öræfi	KK	53	13	LH	KSÍ	KKÍ	MSÍ	KRA
	KVK	36	1	LH				

## Suðurland

### Íþróttaiðkun á Suðurlandi árið 2009

Aldur	0-4	5-9	10-14	15-19	20-24	25-29	30-39	40-49	50-59	60-69	70-79	80+	Alls
<b>Karlar</b>													
Hagstofan	877	798	1.004	1.066	947	855	1.518	1.727	1.623	1.104	672	351	12.542
Iðkanir	44	858	1.619	966	467	317	516	563	448	236	122	49	6.205
Iðkendum	39	474	767	576	317	239	412	459	390	211	117	48	4.049
% Iðkanir	5,02%	107,52%	161,25%	90,62%	49,31%	37,08%	33,99%	32,60%	27,60%	21,38%	18,15%	13,96%	49,47%
% Iðkendum	4,45%	59,40%	76,39%	54,03%	33,47%	27,95%	27,14%	26,58%	24,03%	19,11%	17,41%	13,68%	32,28%
<b>Konur</b>													
Hagstofan	774	844	876	945	844	752	1.444	1.708	1.400	1.000	673	391	11.651
Iðkanir	48	874	1.418	751	259	140	267	272	166	102	38	11	4.346
Iðkendum	47	530	725	483	209	119	226	229	147	85	35	11	2.846
% Iðkanir	6,20%	103,55%	161,87%	79,47%	30,69%	18,62%	18,49%	15,93%	11,86%	10,20%	5,65%	2,81%	37,30%
% Iðkendum	6,07%	62,80%	82,76%	51,11%	24,76%	15,82%	15,65%	13,41%	10,50%	8,50%	5,20%	2,81%	24,43%

## Suðurland



### Íþróttabátttaka eftir pósthúnum á Suðurlandi

Staður	Kyn	Íbúar	Iðkanir	Fjölmennustu greinarnar				
				1	2	3	4	5
800 Selfoss	KK	3.306	1.271	KSÍ	HSÍ	LH	GSÍ	KKÍ
	KVK	3.190	831	FSÍ	KSÍ	HSÍ	LH	FRÍ
801 Selfoss	KK	1.524	1.079	LH	KSÍ	FRÍ	KKÍ	GLÍ
	KVK	1.385	811	LH	FRÍ	FSÍ	KSÍ	KKÍ
810 Hveragerði	KK	1.187	455	ÍFA	GSÍ	KKÍ	LH/KSÍ	
	KVK	1.132	450	ÍFA	FSÍ	KKÍ	LH	BSÍ
815 Þorlákshöfn	KK	812	378	KSÍ	LH	GSÍ	KKÍ	MSÍ
	KVK	753	186	FSÍ	KSÍ	LH	FRÍ	GSÍ
820 Eyrarbakki	KK	292	69	KSÍ	HSÍ	LH	JSÍ	KKÍ
	KVK	267	22	FSÍ	LH	TKÍ/KSÍ	FRÍ	

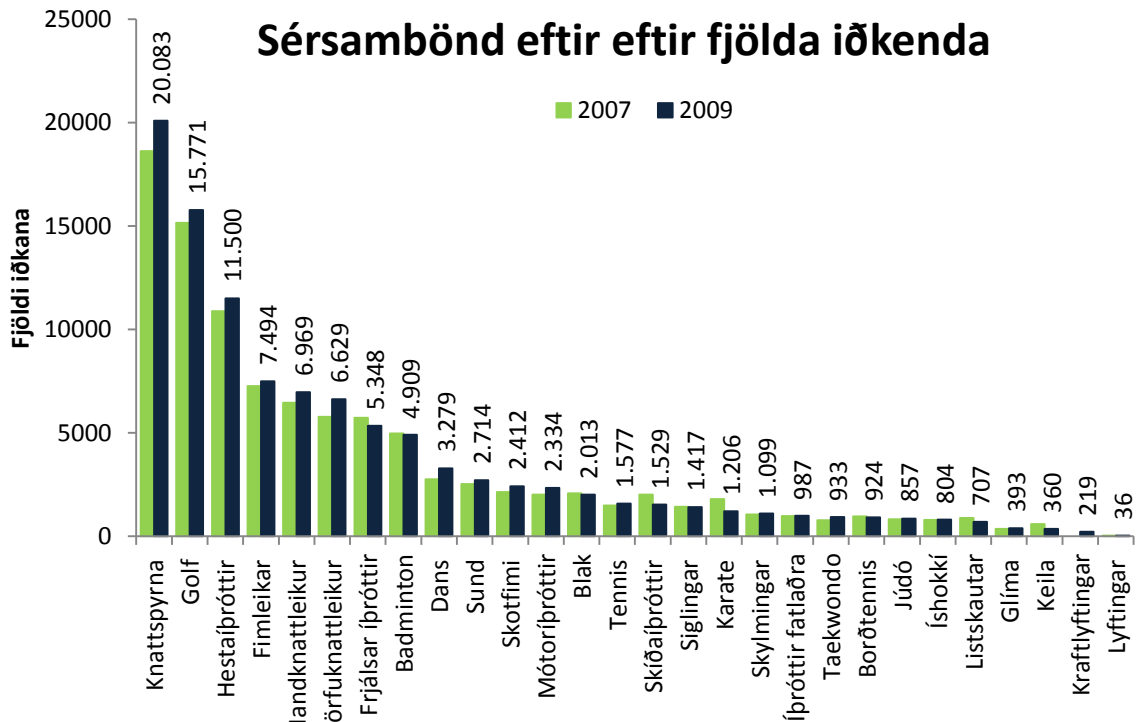




## Íþróttabátttaka eftir póstnúmerum á Suðurlandi

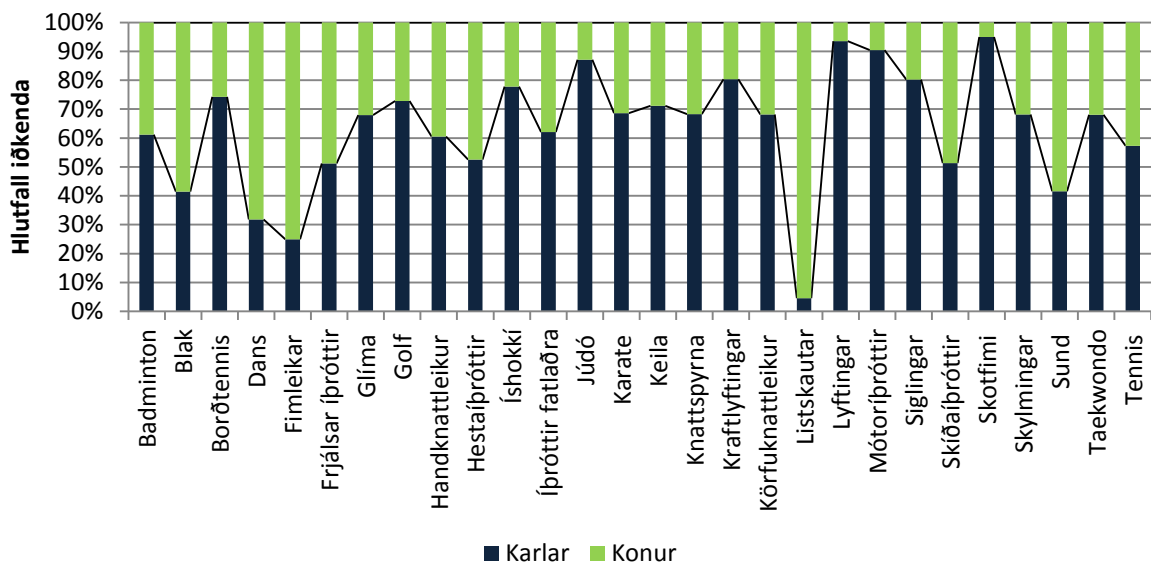
Staður	Kyn	Íbúar	Iðkanir	Fjölmennustu greinarnar				
				1	2	3	4	5
825 Stokkseyri	KK	257	85	KSÍ	TKÍ	LH	STÍ/MSÍ	
	KVK	227	40	KSÍ	TKÍ	LH	SSÍ	JSÍ
840 Laugarvatn	KK	87	56	ÍFA/FRÍ	GSÍ	FSÍ	KKÍ/BLÍ	
	KVK	99	61	FSÍ	FRÍ/ÍFA/BLÍ	LH		
845 Flúðir	KK	410	289	KKÍ	LH	KSÍ	GSÍ	FSÍ
	KVK	378	204	LH	KKÍ	FSÍ	KSÍ	GSÍ
850 Hella	KK	401	233	LH	KKÍ	KSÍ	FRÍ	GSÍ
	KVK	393	197	LH/KKÍ	KSÍ	FRÍ	GSÍ	
851 Hella	KK	454	279	LH	FRÍ	KKÍ	KSÍ	GLÍ
	KVK	462	241	LH	KKÍ	FRÍ	KSÍ	BLÍ
860 Hvolsvöllur	KK	442	387	LH	KSÍ	HSÍ	FRÍ	BLÍ
	KVK	446	310	LH	LH	FRÍ	KSÍ/FSÍ	BLÍ
861 Hvolsvöllur	KK	467	413	LH	KSÍ	ÍFA	FRÍ	BLÍ
	KVK	413	278	LH	FRÍ	ÍFA	FSÍ	BLÍ
870 Vík	KK	158	40	FRÍ	LH	GSÍ	BSÍ	TSÍ
	KVK	153	42	LH	FRÍ	BSÍ	KKÍ	KSÍ o.f.
871 Vík	KK	114	32	LH	FRÍ	GSÍ	MSÍ	
	KVK	85	30	LH	FRÍ	GSÍ		
880 Kirkjubæjarklaustur	KK	241	136	LH	FRÍ	KKÍ	KSÍ	GSÍ
	KVK	204	96	LH	FRÍ	KSÍ	KKÍ	GSÍ
900 Vestmannaeyjar	KK	2.179	1.003	GSÍ	KSÍ	HSÍ	BSÍ	FSÍ
	KVK	1.956	547	KSÍ	FSÍ	HSÍ	GSÍ	FRÍ

## Sér sambönd íþróttagreinar

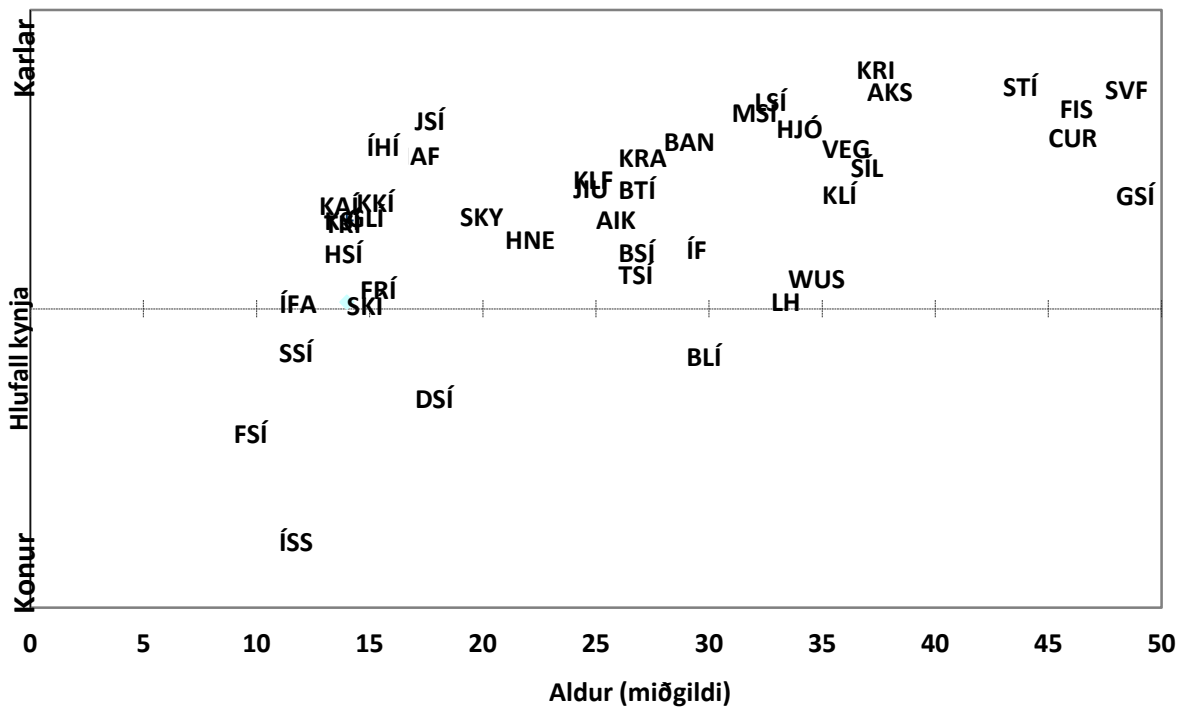


Knattspyrna er eins og áður fjölmennasta íþróttagrein sem stunduð er á Íslandi, með ríflega 20 þúsund iðkendur. Golf er önnur vinsælasta greinin með 15.771 iðkanir og svo hestaíþróttir með 11.500 iðkanir. Frá 2007 hefur iðkendur í Taekwondo og dans fjölgað mest eða í kringum 19% í báðum greinum. Þá hefur iðkendur í mótoríþróttum einnig fjölgað, eða um 15% á tveggja ára tímabili. Fækkun iðkenda í keilu var rúm 39% og í karate um tæp 33% frá árinu 2007.

## Kynjahlutfall íþróttagreina 2009

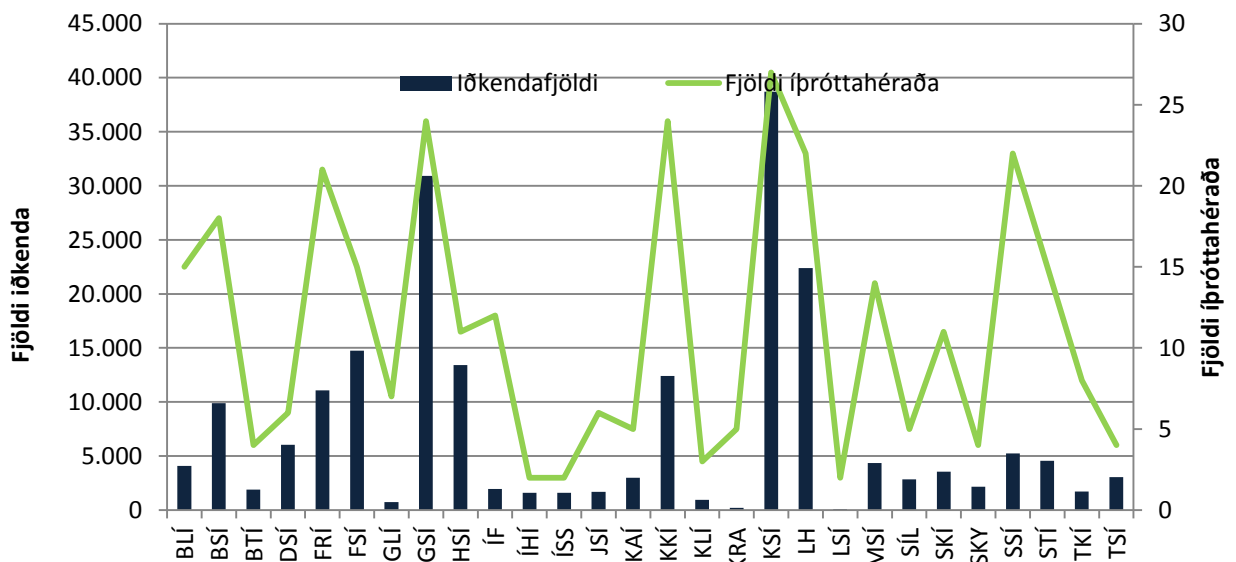


### Aldur og kynjahlutfall íþróttagreina 2009

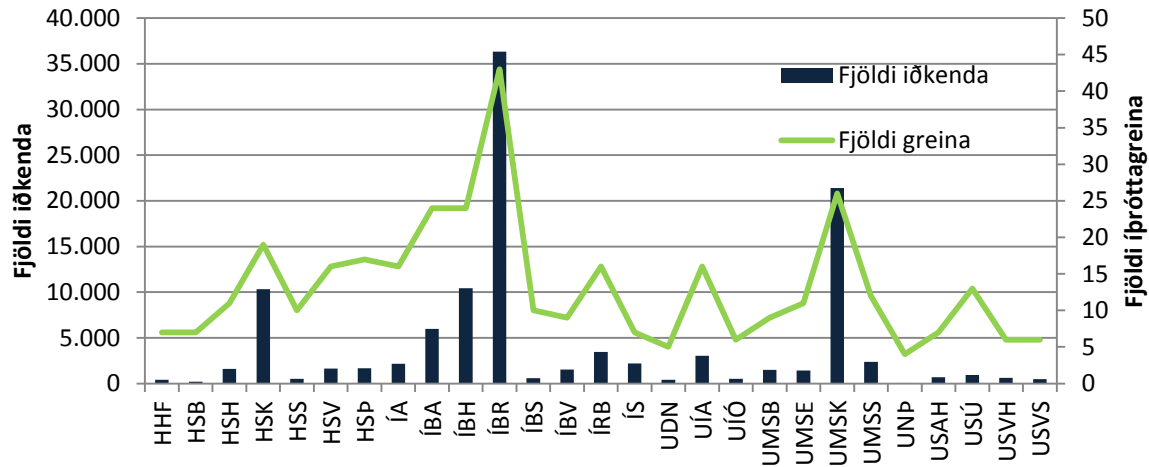


Í töflu hér að neðan má sjá fjölda iðkenda eftir sérsamböndum, óháð aldri og kyni á vinstri ás. Hægri ásinn sýnir hins vegar fjölda íþróttahéraða sem viðkomandi íþrótt er stunduð í. Knattspyrna er stunduð í öllum íþróttaherudum landsins þá er golf og körfuknattleikur stundaður í 24 íþróttaherudum.

### Fjöldi iðkenda eftir sérsambandi og fjölda héraða sem stunda viðkomandi grein



### Iðkun íþróttagreina og dreifing þeirra



### Íþróttapátttaka á Íslandi 1994-2009

Ár	Karlar				Konur			
	Þjóðskrá	Iðkanir	Iðkendur	% af þjóðskrá	Þjóðskrá	Iðkanir	Iðkendur	% af þjóðskrá
1994	132.951	44.792	32.297	24,3%	132.113	25.192	19.057	14,4%
1995	133.891	46.174	33.457	25,0%	133.087	26.165	20.061	15,1%
1996	134.310	47.647	34.646	25,8%	133.648	26.337	20.248	15,2%
1997	135.233	46.605	33.827	25,0%	134.641	25.804	19.642	14,6%
1998	136.444	46.644	34.014	24,9%	135.937	25.559	19.590	14,4%
1999	138.086	47.671	34.636	25,1%	137.626	27.783	21.201	15,4%
2000	139.665	51.242	37.232	26,7%	139.384	30.378	23.079	16,6%
2001	141.870	57.058	40.966	28,9%	141.491	33.437	25.233	17,8%
2002	143.450	59.556	43.055	30,0%	143.125	35.023	26.332	18,4%
2003	144.287	59.139	43.031	29,8%	144.184	35.254	26.940	18,7%
2004	145.401	58.655	42.588	29,3%	145.169	35.357	26.706	18,4%
2005	147.170	60.810	44.650	30,3%	146.407	38.839	28.901	19,7%
2006	151.202	62.819	45.803	30,3%	148.689	41.049	30.357	20,4%
2007	156.576	64.998	47.190	30,1%	151.096	42.004	31.301	20,7%
2008	160.896	66.602	48.028	29,9%	154.563	42.403	31.692	20,5%
2009	162.068	68.249	49.367	30,5%	157.300	44.117	32.614	20,7%

Á mynd hér að ofan má sjá fjölda Íslendinga eftir kyni á árunum 1994 – 2009, auk fjölda iðkana og fjölda einstaklinga (iðkendur) sem lagt hafa stund á íþróttir með íþróttafélögum innan ÍSÍ. Dálkurinn % af þjóðskrá sýnir hlutfall Íslendinga sem stundar íþróttir innan ÍSÍ tiltekið ár.



## ÍÞRÓTTAÍÐKUN EFTIR ÍÞRÓTTAGREINUM

### Skipting íþróttagreina

#### Sérsambönd

Badminton (BSÍ)  
 Blak (BLÍ)  
 Borðtennis (BTÍ)  
 Dans (DSÍ)  
 Fimleikar (FSÍ)  
 Frjálsar íþróttir (FRÍ)  
 Glíma (GLÍ)  
 Golf (GSÍ)  
 Handknattleikur (HSÍ)  
 Hestaíþróttir (LH)  
 Íshokki (ÍHÍ)  
 Íþróttir fatlaðra (ÍF)  
 Júdo (JSÍ)  
 Karate (KAÍ)  
 Keila (KLÍ)  
 Knattspyrna (KSÍ)  
 Kraftlyftingar (KRA)  
 Körfuknattleikur (KKÍ)  
 Listskautar (ÍSS)  
 Lyftingar (LSÍ)  
 Mótoríþróttir (MSÍ)  
 Siglingar (SÍL)  
 Skíðaíþróttir (SKÍ)  
 Skotíþróttir (STÍ)  
 Skylmingar (SKY)  
 Sund (SSÍ)  
 Taekwondo (TKÍ)  
 Tennis (TSÍ)

#### Nefndir

Akstursíþróttir (4ra hjóla)  
 (AKS)  
 Bandý (BAN)  
 Hjólreiðar (HJÓ)  
 Hnefaleikar (HNE)  
 Krulla (CUR)  
 Skvass (VEG)

#### Aðrar greinar

Aikido (AIK)  
 Fisflug (FIS)  
 Hafnarbolti (HAF)  
 Íþróttir fyrir alla (ÍFA)  
 Jiu jitsu (JIU)  
 Klifur (KLF)  
 Krikket (KRI)  
 Svifflug (SVF)  
 Wushu (WUS)



## Iðkanir eftir íþróttagreinum - 2009

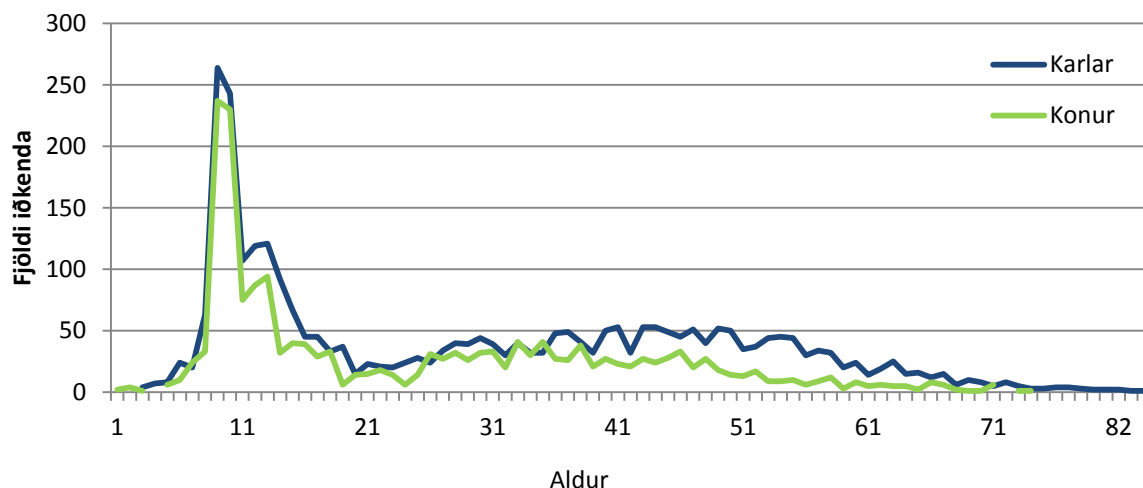
Tegund félags		Íþróttagrein	Karlar			Konur			Bæði		
Eingr.	Fjölgr.		<15	16=<	Alls	<15	16=<	Alls	<15	16=<	Alls
27	97	Knattspyrna	9.746	3.867	13.613	4.955	1.515	6.470	14.701	5.382	20.083
63	0	Golf	1.366	10.073	11.439	385	3.947	4.332	1.751	14.020	15.771
44	4	Hestaíþróttir	1.395	4.569	5.964	2.218	3.317	5.535	3.613	7.886	11.499
4	25	Fimleikar	1.709	151	1.860	5.084	550	5.634	6.793	701	7.494
2	25	Handknattleikur	2.995	1.267	4.262	1.984	723	2.707	4.979	1.990	6.969
7	59	Körfuknattleikur	2.514	1.987	4.501	1.390	738	2.128	3.904	2.725	6.629
11	75	Frjáls íþróttir	1.547	1.206	2.753	1.582	1.013	2.595	3.129	2.219	5.348
6	21	Badminton	1.140	1.871	3.011	875	1.023	1.898	2.015	2.894	4.909
1	29	Almenningsíþróttir	1.557	604	2.161	1.158	918	2.076	2.715	1.522	4.237
6	7	Dans	417	634	1.051	1.201	1.027	2.228	1.618	1.661	3.279
9	35	Sund	942	180	1.122	1.389	203	1.592	2.331	383	2.714
14	3	Skotíþróttir	5	2.281	2.286	0	126	126	5	2.407	2.412
15	5	Mótoríþróttir	154	1.945	2.099	47	188	235	201	2.133	2.334
3	38	Blak	266	549	815	392	806	1.198	658	1.355	2.013
2	6	Tennis	221	672	893	151	533	684	372	1.205	1.577
8	13	Skíðaiþróttir	454	317	771	498	260	758	952	577	1.529
4	2	Siglingar	140	997	1.137	39	241	280	179	1.238	1.417
3	7	Karate	625	222	847	227	132	359	852	354	1.206
2	2	Skylmingar	292	461	753	85	261	346	377	722	1.099
13	3	Íþróttir fatlaðra	135	479	614	77	296	373	212	775	987
0	12	Taekwondo	476	149	625	201	107	308	677	256	933
0	6	Borðtennis	158	525	683	40	201	241	198	726	924
4	1	Hnefaleikar	122	433	555	33	283	316	155	716	871
1	9	Júdó	347	405	752	54	51	105	401	456	857
1	1	Skvass	25	658	683	4	143	147	29	801	830
0	4	Íshökkí	393	267	660	53	91	144	446	358	804
0	3	Listskautar	22	1	23	592	92	684	614	93	707
1	1	Klifur	72	241	313	37	62	99	109	303	412
1	17	Glíma	173	97	270	89	34	123	262	131	393
3	2	Keila	47	215	262	16	82	98	63	297	360
4	2	Akstursíþróttir	3	294	297	0	19	19	3	313	316
2	1	Hjólreiðar	1	272	273	1	41	42	2	313	315
1	5	Kraftlyftingar	4	172	176	2	41	43	6	213	219
1	0	Hafnarbolti	76	41	117	10	18	28	86	59	145
1	0	Wushu	27	48	75	8	51	59	35	99	134
1	0	Jiu jitsu	10	82	92	7	25	32	17	107	124
1	0	Fisflug	0	110	110	0	12	12	0	122	122
1	0	Aikido	10	58	68	11	21	32	21	79	100
0	2	Krulla	0	70	70	0	13	13	0	83	83
2	0	Svifflug	1	63	64	0	4	4	1	67	68
2	1	Bandí	1	55	56	0	11	11	1	66	67
1	0	Krikket	0	40	40	0	0	0	0	40	40
0	2	Lyftingar	0	33	33	0	3	3	0	36	36
<b>272</b>	<b>525</b>	<b>Alls</b>	<b>29.588</b>	<b>38.661</b>	<b>68.249</b>	<b>24.895</b>	<b>19.222</b>	<b>44.117</b>	<b>54.483</b>	<b>57.883</b>	<b>112.366</b>



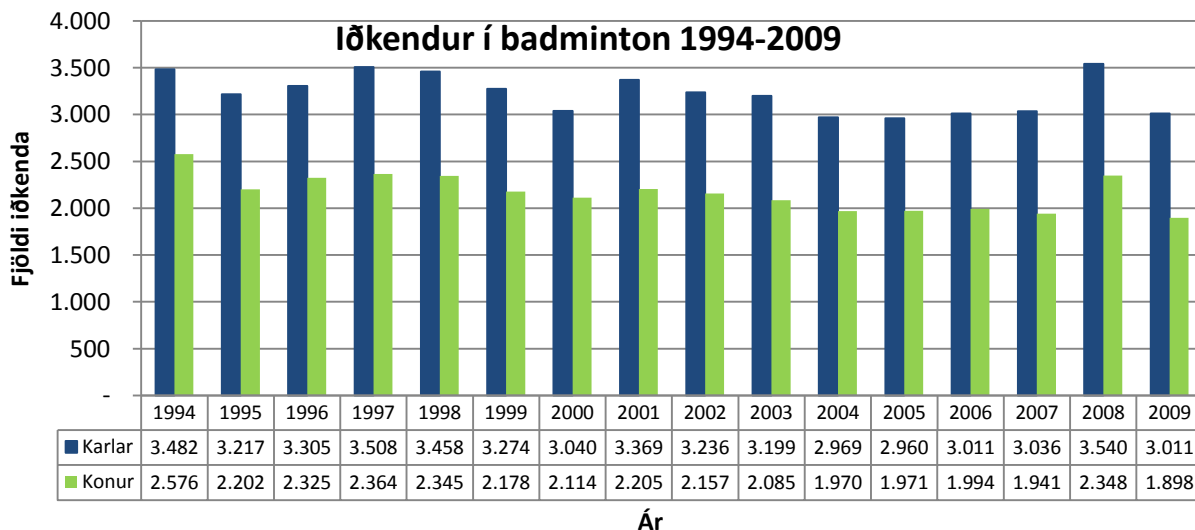
## Sérsambönd

## Badminton (BSÍ)

## Iðkun eftir aldri 2009

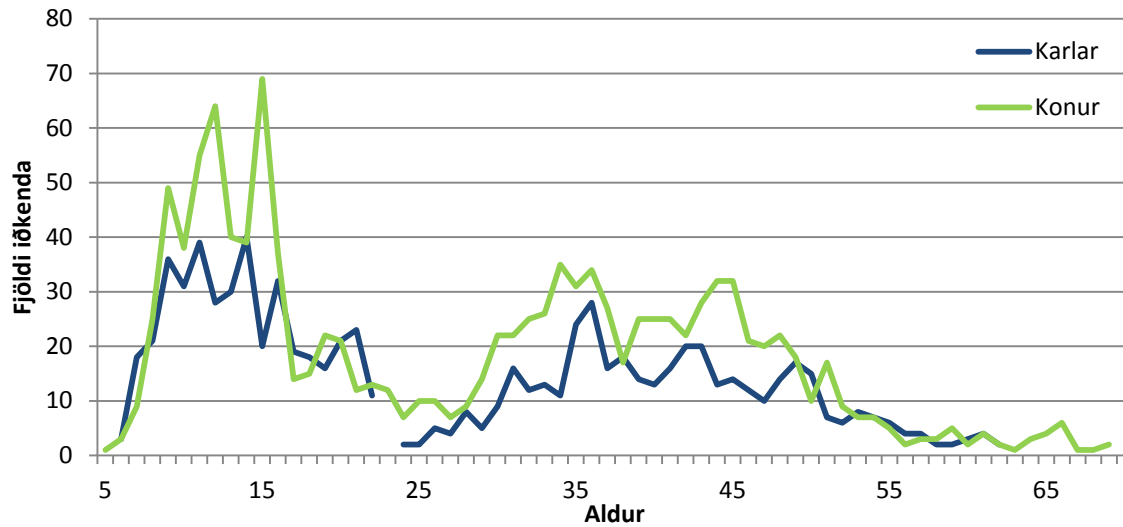


Iðkendur BSÍ 2009 eftir búsetu	KVK <15		KK <15		KVK =>16		KK =>16		Alls
	Fjöldi	%	Fjöldi	%	Fjöldi	%	Fjöldi	%	
<b>Heildarfjöldi iðkenda</b>	<b>875</b>	<b>43,42%</b>	<b>1.140</b>	<b>56,58%</b>	<b>1.023</b>	<b>35,35%</b>	<b>1.871</b>	<b>64,65%</b>	<b>4.909</b>
Austurland					19	32,76%	39	67,24%	58
Höfuðborgarsvæði	667	44,47%	833	55,53%	809	34,68%	1.524	65,32%	3.833
Norðurland eystra	77	50,66%	75	49,34%	73	48,03%	79	51,97%	304
Norðurland vestra	7	30,43%	16	69,57%	4	50,00%	4	50,00%	31
Suðurland	55	31,98%	117	68,02%	36	31,03%	80	68,97%	288
Suðurnes	13	48,15%	14	51,85%	7	36,84%	12	63,16%	46
Vestfirðir	6	42,86%	8	57,14%	20	31,75%	43	68,25%	77
Vesturland	35	35,35%	64	64,65%	34	43,59%	44	56,41%	177
Vantar uppl./erl.	15	53,57%	13	46,43%	21	31,34%	46	68,66%	95

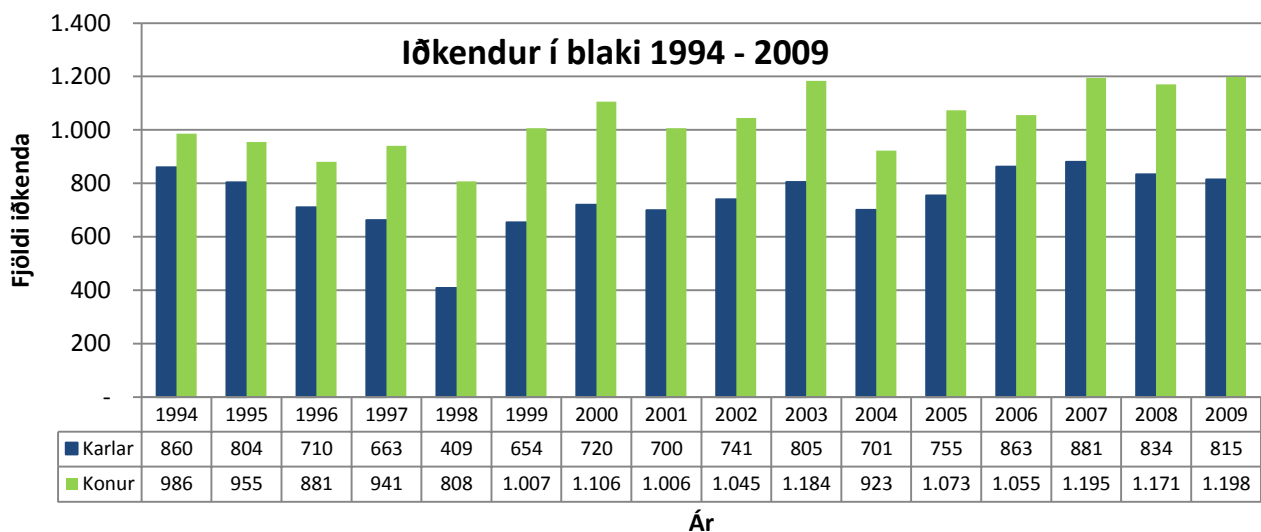


## Blak (BLÍ)

## Iðkun eftir aldri 2009



Iðkendur BLÍ 2009 eftir búsetu	KVK <15		KK <15		KVK =>16		KK =>16		Alls
	Fjöldi	%	Fjöldi	%	Fjöldi	%	Fjöldi	%	
<b>Heildarfjöldi iðkenda</b>	<b>392</b>	<b>59,6%</b>	<b>266</b>	<b>40,4%</b>	<b>806</b>	<b>59,5%</b>	<b>549</b>	<b>40,5%</b>	<b>2.013</b>
Austurland	82	65,6%	43	34,4%	140	63,6%	80	36,4%	345
Höfuðborgarsvæði	100	58,5%	71	41,5%	340	61,5%	213	38,5%	724
Norðurland eystra	49	55,7%	39	44,3%	105	60,3%	69	39,7%	262
Norðurland vestra	2	100,0%	0,0%		1	25,0%	3	75,0%	6
Suðurland	51	50,5%	50	49,5%	45	43,7%	58	56,3%	204
Suðurnes	2	66,7%	1	33,3%	4	66,7%	2	33,3%	9
Vestfirðir	42	62,7%	25	37,3%	36	55,4%	29	44,6%	132
Vesturland	62	63,9%	35	36,1%	120	65,6%	63	34,4%	280
Vantar uppl./erl.	2	50,0%	2	50,0%	15	31,9%	32	68,1%	51

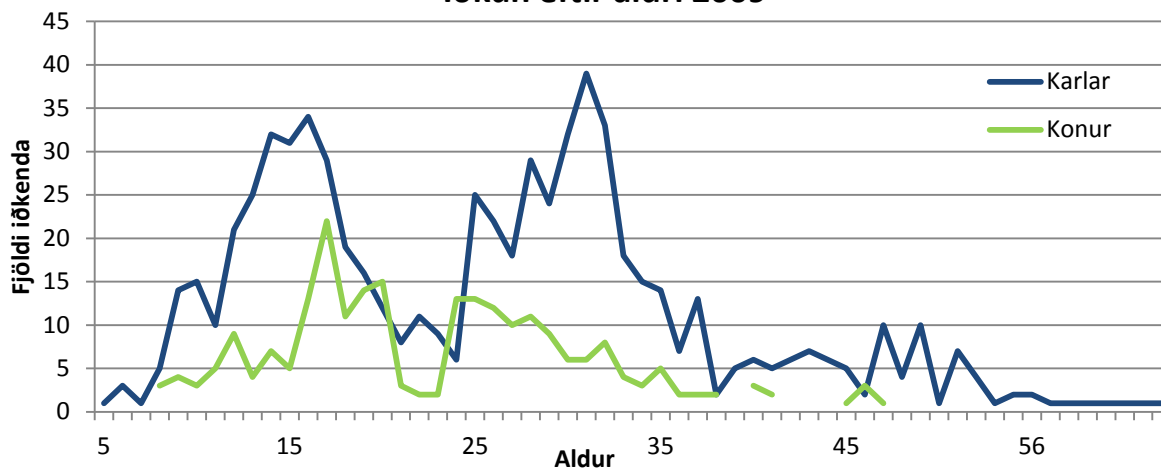




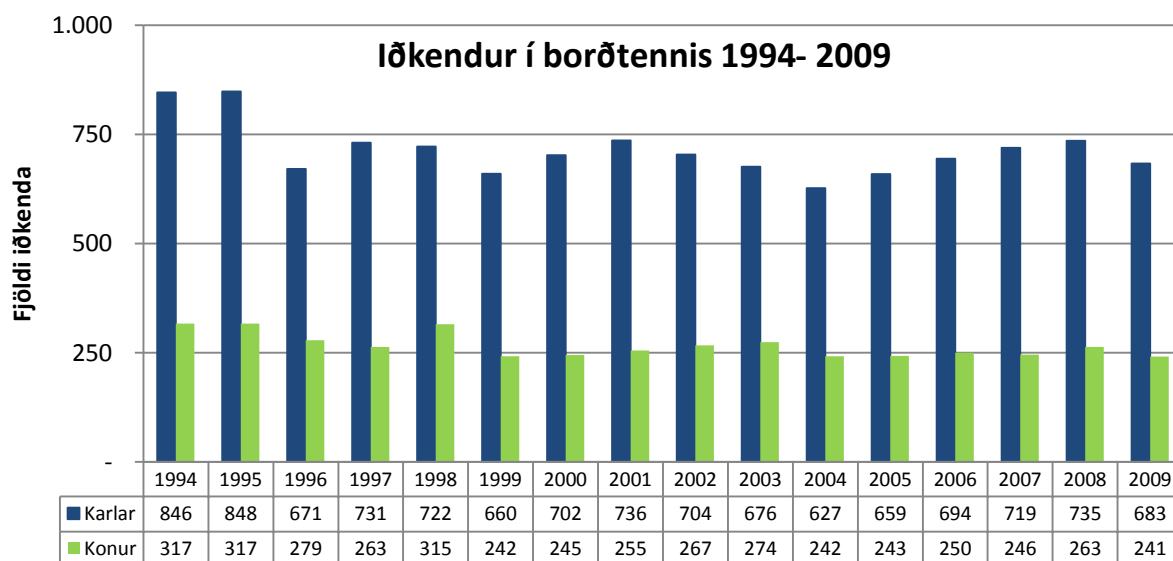


## Borðtennis (BTÍ)

### Iðkun eftir aldri 2009

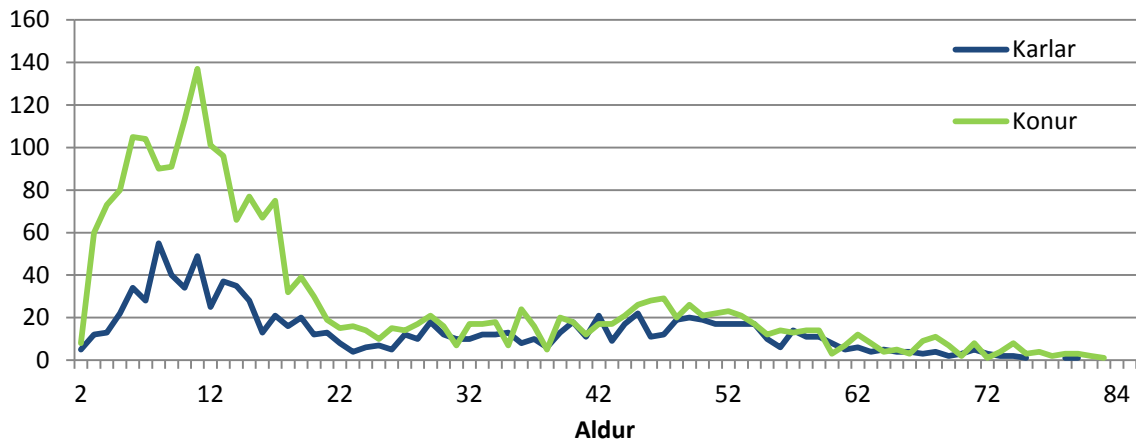


Iðkendum BTÍ 2009 eftir búsetu	KVK <15		KK <15		KVK =>16		KK =>16		Alls
	Fjöldi	%	Fjöldi	%	Fjöldi	%	Fjöldi	%	
<b>Heildarfjöldi iðkenda</b>	<b>40</b>	<b>20,2%</b>	<b>158</b>	<b>79,8%</b>	<b>201</b>	<b>27,7%</b>	<b>525</b>	<b>72,3%</b>	<b>924</b>
Austurland		0,0%	1	100,0%	1	100,0%		0,0%	2
Höfuðborgarsvæði	13	9,6%	123	90,4%	156	25,8%	448	74,2%	740
Norðurland eystra					1	16,7%	5	83,3%	6
Norðurland vestra					1	100,0%		0,0%	1
Suðurland	26	43,3%	34	56,7%	16	40,0%	24	60,0%	100
Suðurnes	1	100,0%		0,0%	2	66,7%	1	33,3%	4
Vestfirðir						0,0%	1	100,0%	1
Vesturland					4	66,7%	2	33,3%	6
Vantar uppl./erl.					20	31,3%	44	68,8%	64

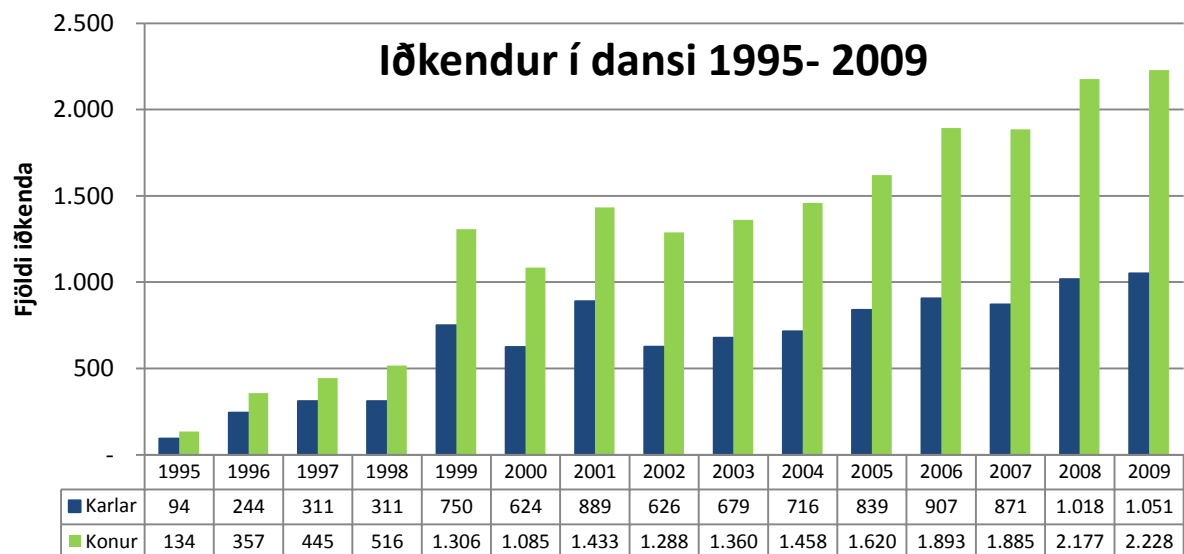


## Dans (DSÍ)

## Iðkun eftir aldri 2009



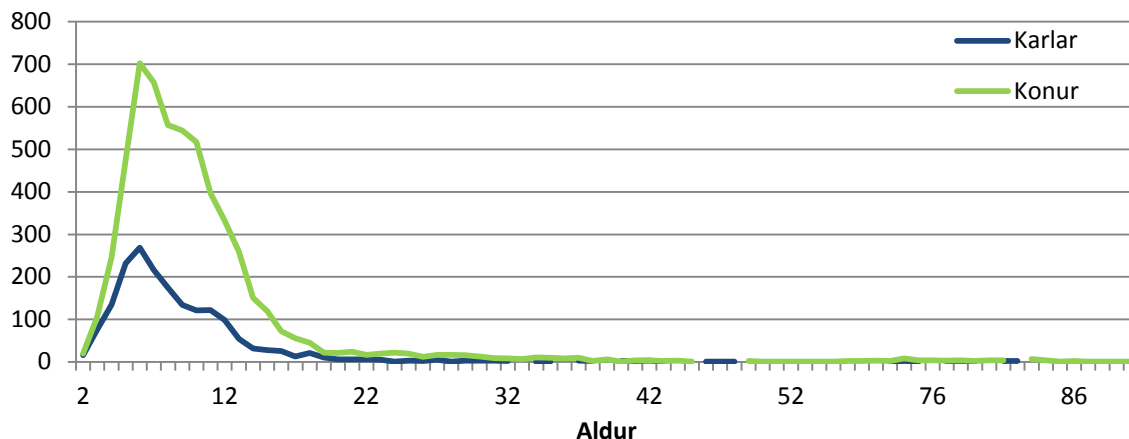
Iðkendur DSÍ 2009 eftir búsetu	KVK <15		KK <15		KVK =>16		KK =>16		Alls
	Fjöldi	%	Fjöldi	%	Fjöldi	%	Fjöldi	%	
<b>Heildarfjöldi iðkenda</b>	<b>1.201</b>	<b>74,2%</b>	<b>417</b>	<b>25,8%</b>	<b>1.027</b>	<b>61,8%</b>	<b>634</b>	<b>38,2%</b>	<b>3.279</b>
Austurland	1	100,0%		0,0%	10	83,3%	2	16,7%	13
Höfuðborgarsvæði	1.061	74,8%	357	25,2%	850	60,5%	556	39,5%	2.824
Norðurland eystra	4	80,0%	1	20,0%	4	66,7%	2	33,3%	11
Norðurland vestra	5	100,0%		0,0%	2	66,7%	1	33,3%	8
Suðurland	11	91,7%	1	8,3%	27	71,1%	11	28,9%	50
Suðurnes	11	64,7%	6	35,3%	20	66,7%	10	33,3%	47
Vestfirðir	30	85,7%	5	14,3%	4	66,7%	2	33,3%	41
Vesturland	63	60,6%	41	39,4%	76	77,6%	22	22,4%	202
Vantar uppl./erl.	15	71,4%	6	28,6%	34	54,8%	28	45,2%	83



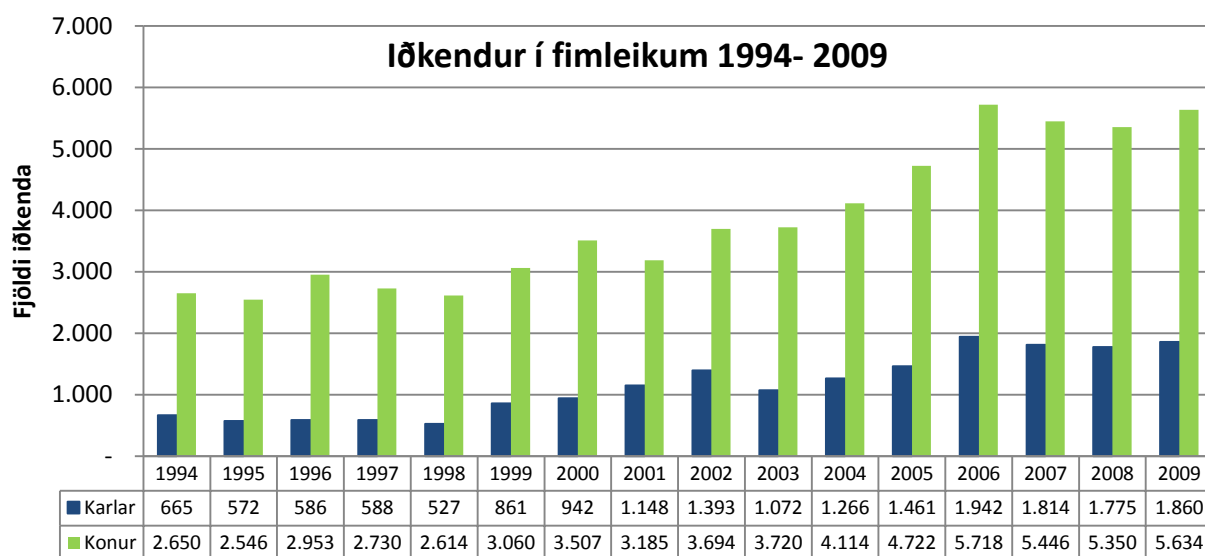


## Fimleikar (FSÍ)

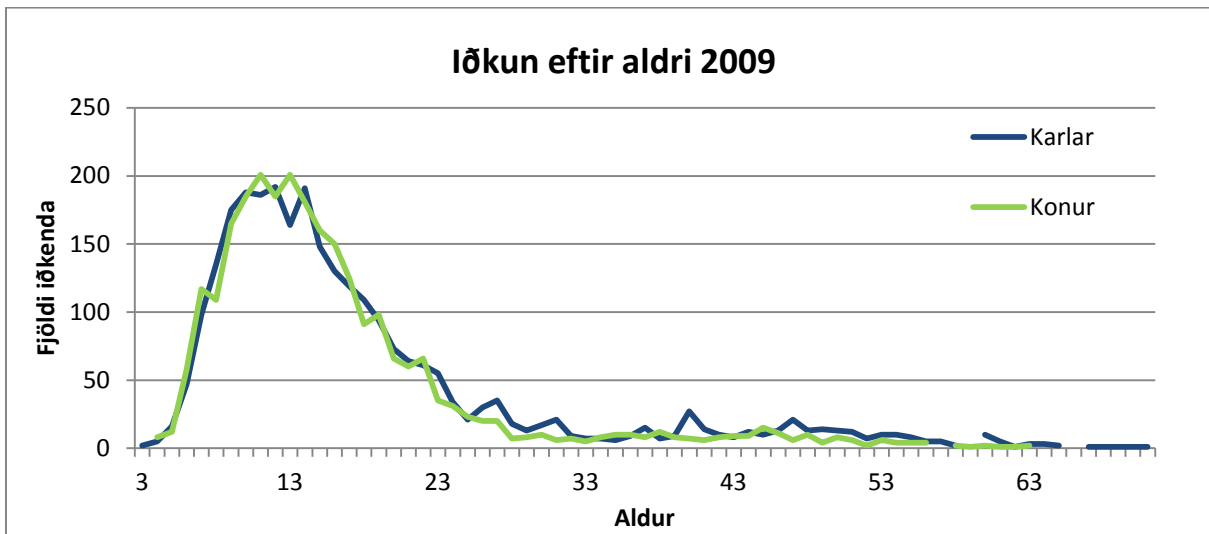
## Iðkun eftir aldri 2009



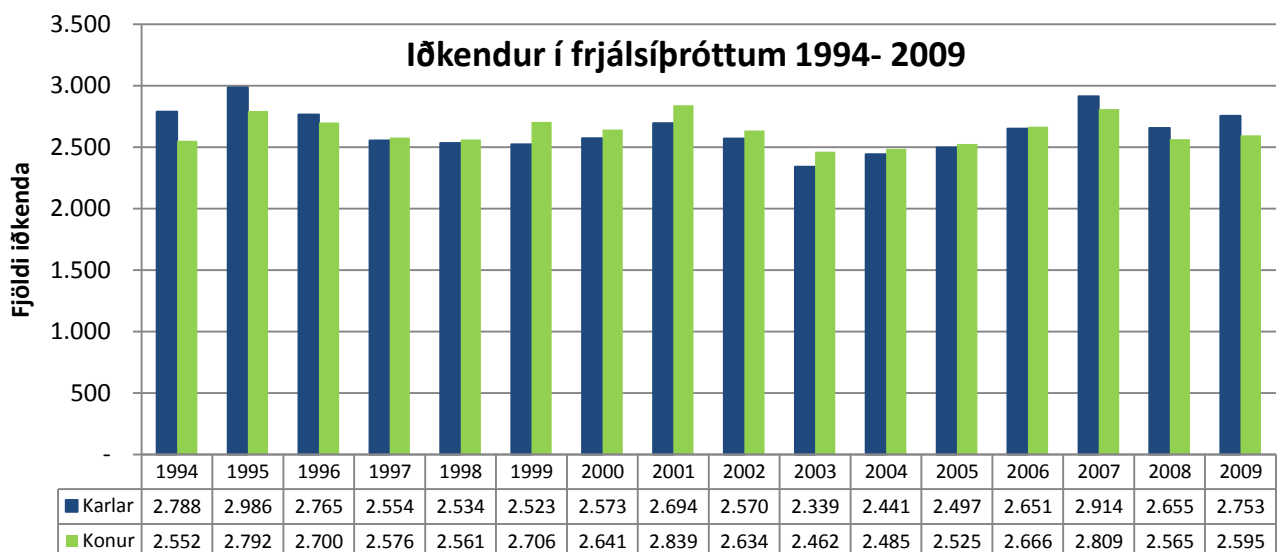
Iðkendur FSÍ 2009 eftir búsetu	KVK <15		KK <15		KVK =>16		KK =>16		Alls
	Fjöldi	%	Fjöldi	%	Fjöldi	%	Fjöldi	%	
<b>Heildarfjöldi iðkenda</b>	<b>5.084</b>	<b>74,8%</b>	<b>1.709</b>	<b>25,2%</b>	<b>550</b>	<b>78,5%</b>	<b>151</b>	<b>21,5%</b>	<b>7.494</b>
Austurland	156	73,6%	56	26,4%	21	77,8%	6	22,2%	239
Höfuðborgarsvæði	3.200	72,6%	1.209	27,4%	383	76,3%	119	23,7%	4.911
Norðurland eystra	384	73,8%	136	26,2%	32	76,2%	10	23,8%	562
Norðurland vestra	3	60,0%	2	40,0%	2	100,0%	0	0,0%	7
Suðurland	714	77,9%	202	22,1%	71	97,3%	2	2,7%	989
Suðurnes	356	91,0%	35	9,0%	21	91,3%	2	8,7%	414
Vestfirðir		0,0%	1	100,0%					1
Vesturland	211	81,8%	47	18,2%	13	56,5%	10	43,5%	281
Vantar uppl./erl.	60	74,1%	21	25,9%	7	77,8%	2	22,2%	90



## Frjálsíþróttir (FRÍ)



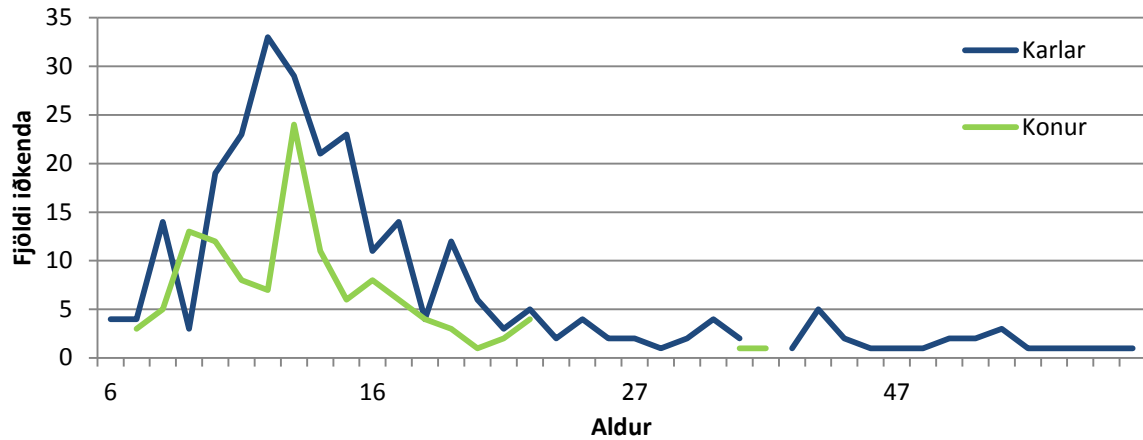
Iðkendur FRÍ 2009 eftir búsetu	KVK <15		KK <15		KVK =>16		KK =>16		Alls
	Fjöldi	%	Fjöldi	%	Fjöldi	%	Fjöldi	%	
<b>Heildarfjöldi iðkenda</b>	<b>1.582</b>	<b>50,6%</b>	<b>1.547</b>	<b>49,4%</b>	<b>1.013</b>	<b>45,7%</b>	<b>1.206</b>	<b>54,3%</b>	<b>5.348</b>
Austurland	58	45,0%	71	55,0%	22	31,4%	48	68,6%	199
Höfuðborgarsvæði	687	48,9%	718	51,1%	448	45,3%	542	54,7%	2.395
Norðurland eystra	263	52,8%	235	47,2%	153	49,4%	157	50,6%	808
Norðurland vestra	114	50,9%	110	49,1%	90	53,9%	77	46,1%	391
Suðurland	246	48,7%	259	51,3%	136	38,3%	219	61,7%	860
Suðurnes	7	58,3%	5	41,7%	6	27,3%	16	72,7%	34
Vestfirðir	76	55,9%	60	44,1%	67	53,6%	58	46,4%	261
Vesturland	107	60,8%	69	39,2%	54	56,3%	42	43,8%	272
Vantar uppl./erl.	24	54,5%	20	45,5%	37	44,0%	47	56,0%	128



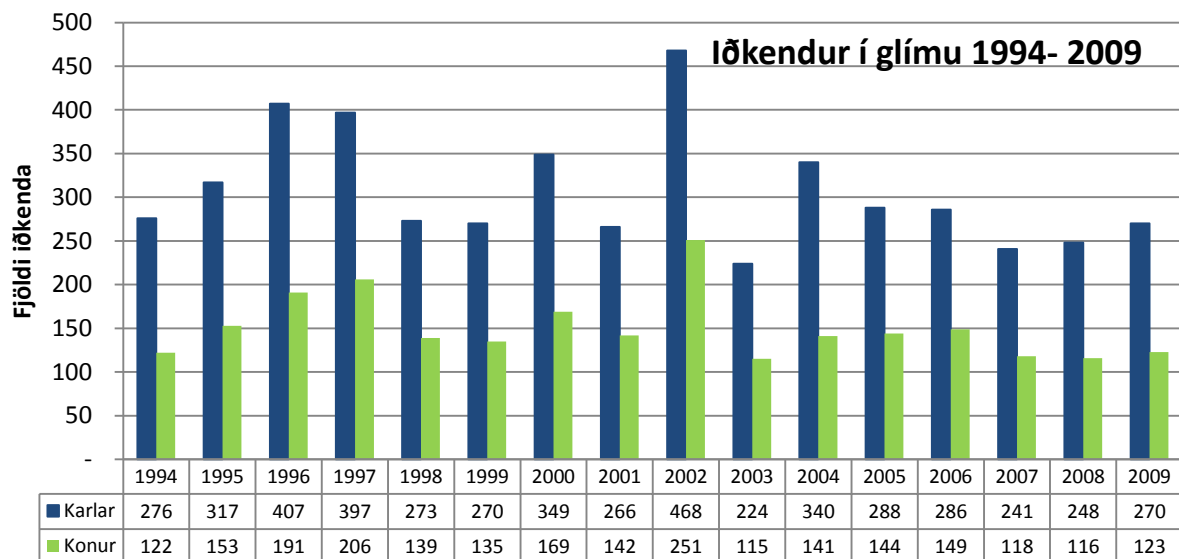


## Glíma (GLÍ)

## Iðkun eftir aldri 2009



Iðkendur GLÍ 2009 eftir búsetu	KVK <15		KK <15		KVK =>16		KK =>16		Alls
	Fjöldi	%	Fjöldi	%	Fjöldi	%	Fjöldi	%	
<b>Heildarfjöldi iðkenda</b>	<b>89</b>	<b>34,0%</b>	<b>173</b>	<b>66,0%</b>	<b>34</b>	<b>26,0%</b>	<b>97</b>	<b>74,0%</b>	<b>393</b>
Austurland	10	33,3%	20	66,7%	2	28,6%	5	71,4%	37
Höfuðborgarsvæði	7	16,3%	36	83,7%	4	10,8%	33	89,2%	80
Norðurland eystra	1	10,0%	9	90,0%	2	22,2%	7	77,8%	19
Norðurland vestra		0,0%	1	100,0%					1
Suðurland	54	42,9%	72	57,1%	19	32,8%	39	67,2%	184
Suðurnes	2	66,7%	1	33,3%	1	100,0%		0,0%	4
Vestfirðir	3	13,6%	19	86,4%	2	28,6%	5	71,4%	29
Vesturland	12	44,4%	15	55,6%	4	36,4%	7	63,6%	38
Vantar uppl./erl.						0,0%	1	100,0%	1

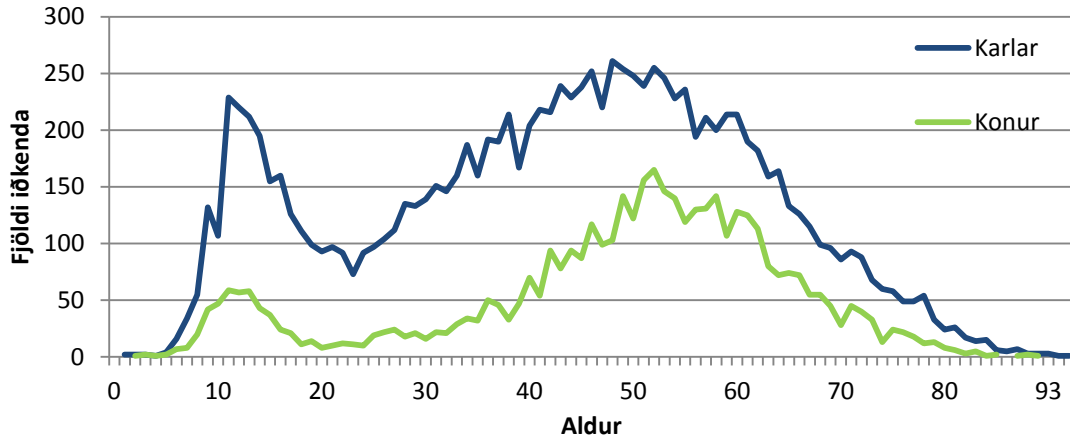


	1994	1995	1996	1997	1998	1999	2000	2001	2002	2003	2004	2005	2006	2007	2008	2009
■ Karlar	276	317	407	397	273	270	349	266	468	224	340	288	286	241	248	270
■ Konur	122	153	191	206	139	135	169	142	251	115	141	144	149	118	116	123



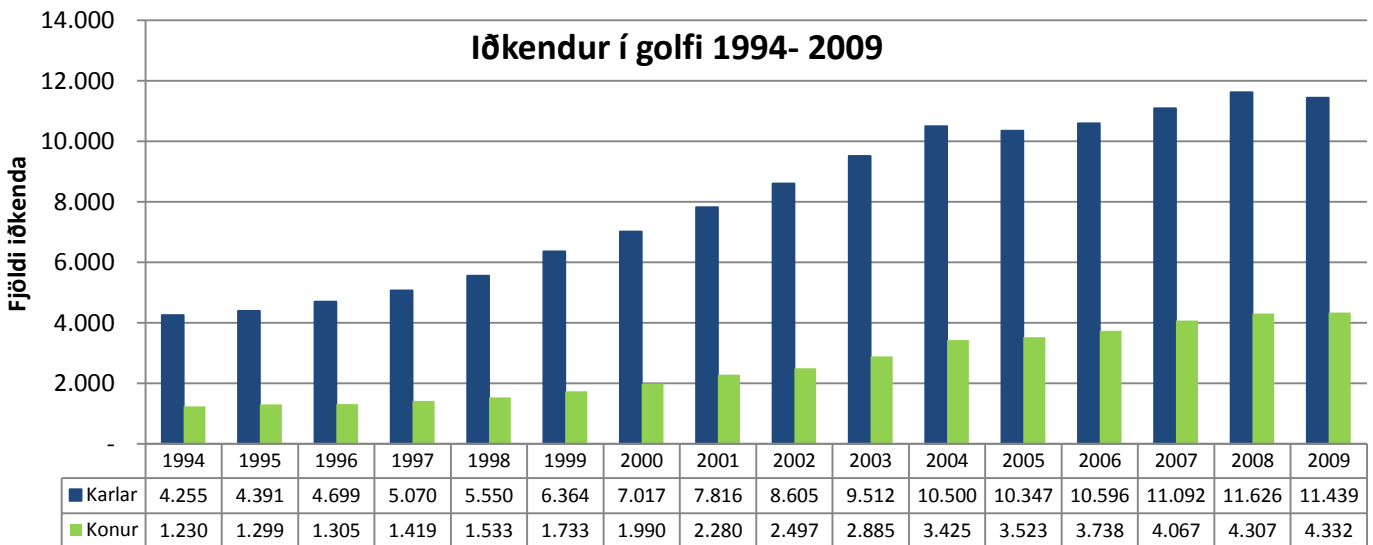
Golf (GSÍ)

Iðkun eftir aldri 2009



Iðkendur GSÍ 2009 eftir búsetu	KVK <15		KK <15		KVK =>16		KK =>16		Alls
	Fjöldi	%	Fjöldi	%	Fjöldi	%	Fjöldi	%	
<b>Heildarfjöldi iðkenda</b>	<b>385</b>	<b>22,0%</b>	<b>1.366</b>	<b>78,0%</b>	<b>3.947</b>	<b>28,2%</b>	<b>10.073</b>	<b>71,8%</b>	<b>15.771</b>
Austurland	1	6,7%	14	93,3%	74	21,6%	268	78,4%	357
Höfuðborgarsvæði	196	20,6%	757	79,4%	3.039	30,5%	6.917	69,5%	10.909
Norðurland eystra	66	26,2%	186	73,8%	235	23,8%	751	76,2%	1.238
Norðurland vestra	8	25,0%	24	75,0%	49	28,8%	121	71,2%	202
Suðurland	44	20,3%	173	79,7%	143	20,9%	542	79,1%	902
Suðurnes	34	28,3%	86	71,7%	155	19,1%	655	80,9%	930
Vestfirðir	3	16,7%	15	83,3%	57	21,3%	211	78,7%	286
Vesturland	31	23,1%	103	76,9%	148	24,6%	453	75,4%	735
Vantar uppl./erl.	2	20,0%	8	80,0%	47	23,3%	155	76,7%	212

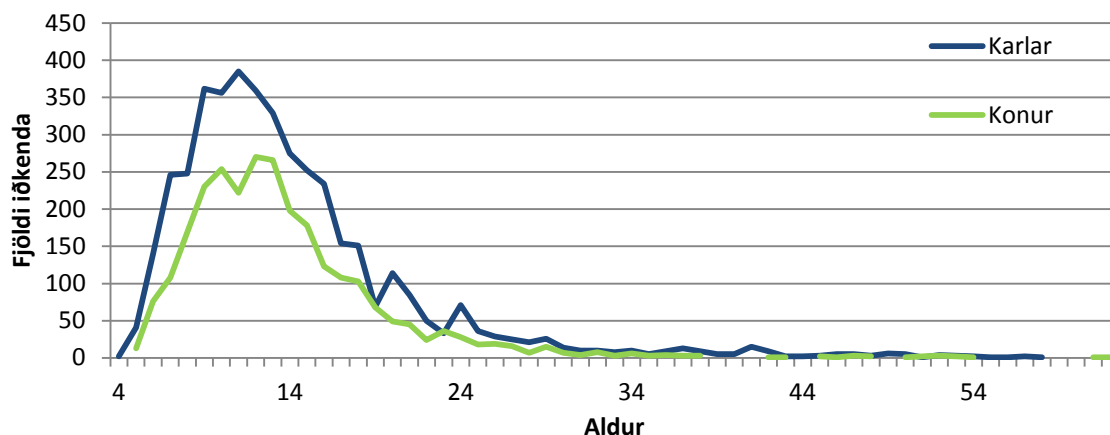
Iðkendur í golfi 1994- 2009



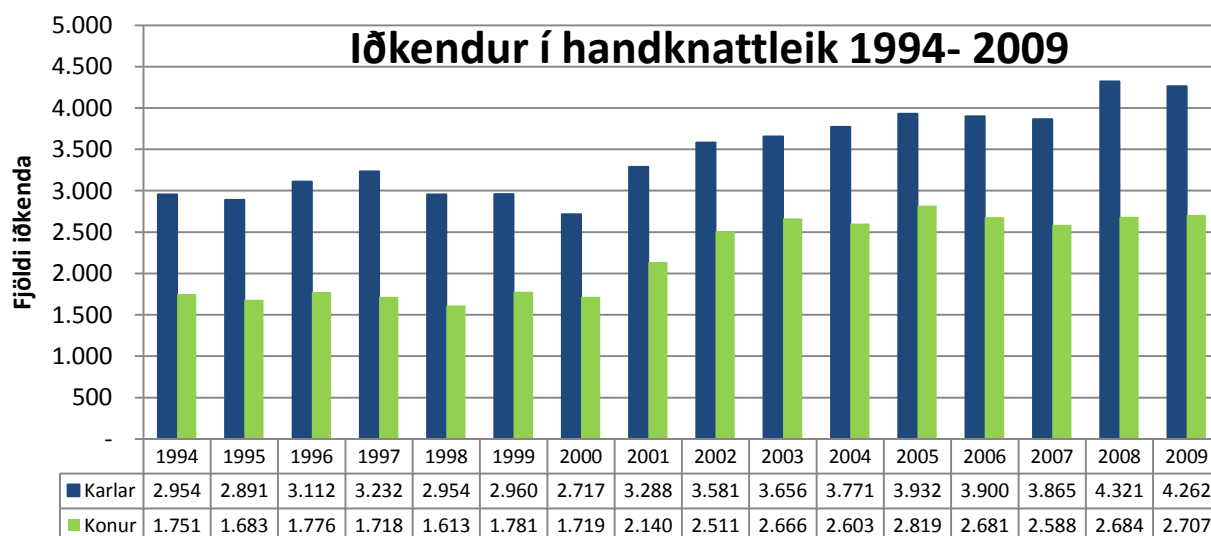


## Handknattleikur (HSÍ)

## Iðkun eftir aldri 2009

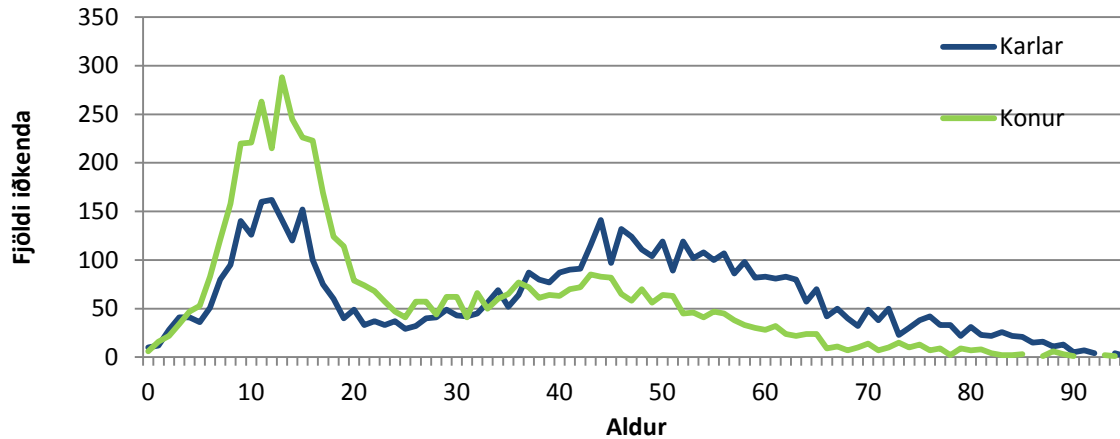


Iðkendur HSÍ 2009 eftir búsetu	KVK <15		KK <15		KVK =>16		KK =>16		Alls
	Fjöldi	%	Fjöldi	%	Fjöldi	%	Fjöldi	%	
<b>Heildarfjöldi iðkenda</b>	<b>1.984</b>	<b>39,8%</b>	<b>2.995</b>	<b>60,2%</b>	<b>723</b>	<b>36,3%</b>	<b>1.267</b>	<b>63,7%</b>	<b>6.969</b>
Austurland	1	25,0%	3	75,0%	3	50,0%	3	50,0%	10
Höfuðborgarsvæði	1.584	42,2%	2.167	57,8%	596	39,4%	916	60,6%	5.263
Norðurland eystra	136	30,8%	306	69,2%	55	32,0%	117	68,0%	614
Norðurland vestra	2	9,1%	20	90,9%		0,0%	7	100,0%	29
Suðurland	222	37,9%	363	62,1%	50	27,2%	134	72,8%	769
Suðurnes	2	3,8%	51	96,2%	2	7,7%	24	92,3%	79
Vestfirðir	1	1,8%	54	98,2%		0,0%	18	100,0%	73
Vesturland	8	72,7%	3	27,3%		0,0%	9	100,0%	20
Vantar uppl./erl.	28	50,0%	28	50,0%	17	30,4%	39	69,6%	112

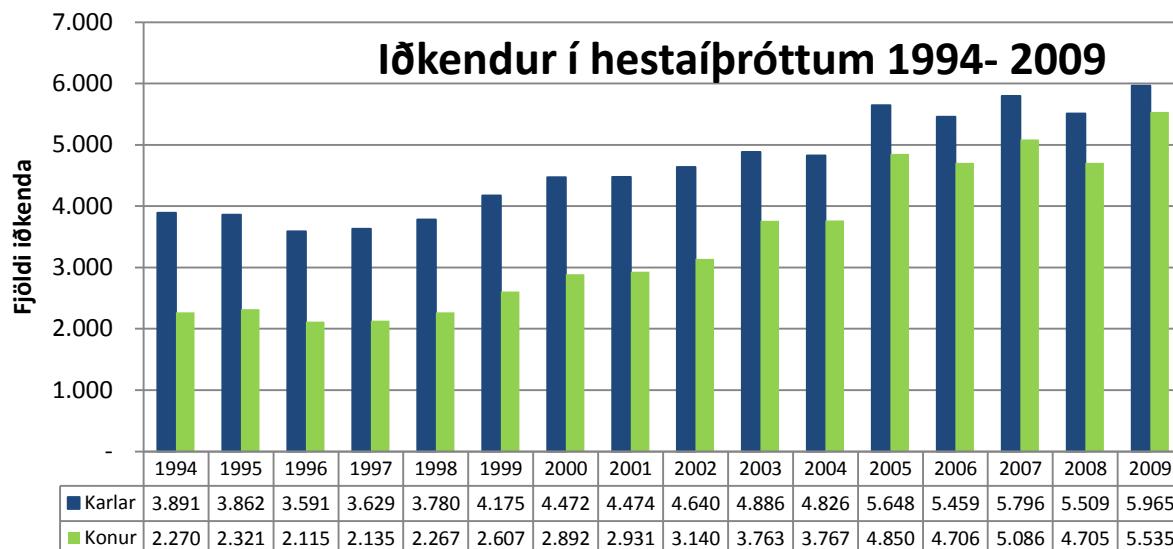


## Hestaípróttir (LH)

## Iðkun eftir aldri 2009



Iðkendur LH 2009 eftir búsetu	KVK <15		KK <15		KVK =>16		KK =>16		Alls
	Fjöldi	%	Fjöldi	%	Fjöldi	%	Fjöldi	%	
<b>Heildarfjöldi iðkenda</b>	<b>2.218</b>	<b>61,4%</b>	<b>1.395</b>	<b>38,6%</b>	<b>3.317</b>	<b>42,1%</b>	<b>4.569</b>	<b>57,9%</b>	<b>11.499</b>
Austurland	56	56,0%	44	44,0%	161	41,8%	224	58,2%	485
Höfuðborgarsvæði	990	64,2%	551	35,8%	1.369	44,6%	1.698	55,4%	4.608
Norðurland eystra	251	60,6%	163	39,4%	296	39,4%	455	60,6%	1.165
Norðurland vestra	194	56,9%	147	43,1%	315	39,6%	481	60,4%	1.137
Suðurland	371	60,2%	245	39,8%	582	38,7%	922	61,3%	2.120
Suðurnes	139	58,2%	100	41,8%	126	44,5%	157	55,5%	522
Vestfirðir	32	64,0%	18	36,0%	40	40,8%	58	59,2%	148
Vesturland	124	58,2%	89	41,8%	333	42,3%	454	57,7%	1.000
Vantar uppl./erl.	61	61,6%	38	38,4%	95	44,2%	120	55,8%	314

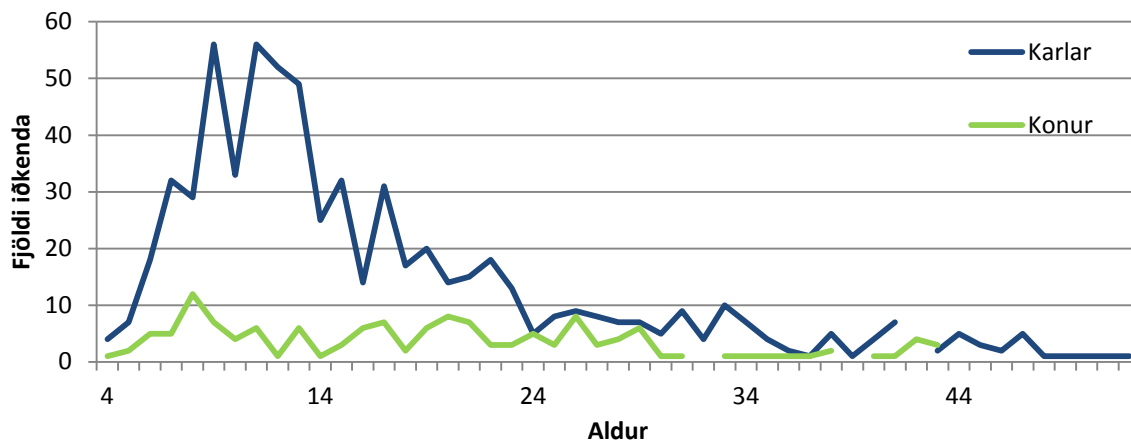




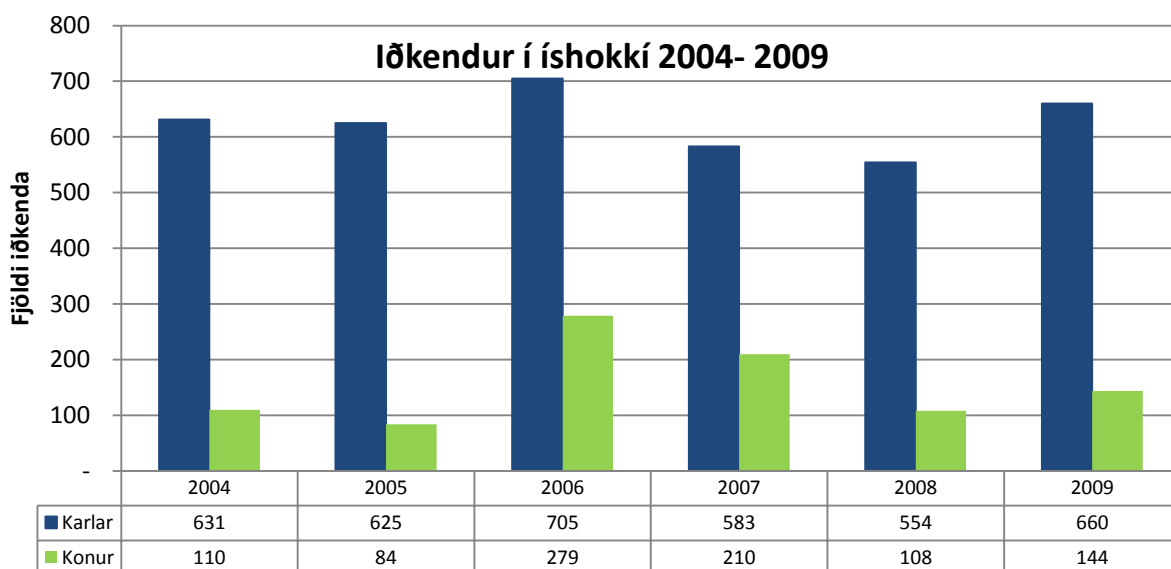


## Íshökkí (ÍHÍ)

## Iðkun eftir aldri 2009



Iðkendur ÍHÍ 2009 eftir búsetu	KVK <15		KK <15		KVK =>16		KK =>16		Alls
	Fjöldi	%	Fjöldi	%	Fjöldi	%	Fjöldi	%	
<b>Heildarfjöldi iðkenda</b>	<b>53</b>	<b>11,9%</b>	<b>393</b>	<b>88,1%</b>	<b>91</b>	<b>25,4%</b>	<b>267</b>	<b>74,6%</b>	<b>804</b>
Austurland	1	33,3%	2	66,7%		0,0%	2	100,0%	5
Höfuðborgarsvæði	33	9,3%	320	90,7%	45	20,1%	179	79,9%	577
Norðurland eystra	19	24,7%	58	75,3%	33	34,0%	64	66,0%	174
Norðurland vestra					4	100,0%		0,0%	4
Suðurland		0,0%	4	100,0%	3	42,9%	4	57,1%	11
Suðurnes		0,0%	5	100,0%	2	25,0%	6	75,0%	13
Vestfirðir					1	50,0%	1	50,0%	2
Vesturland		0,0%	1	100,0%		0,0%	1	100,0%	2
Vantar uppl./erl.		0,0%	3	100,0%	3	23,1%	10	76,9%	16

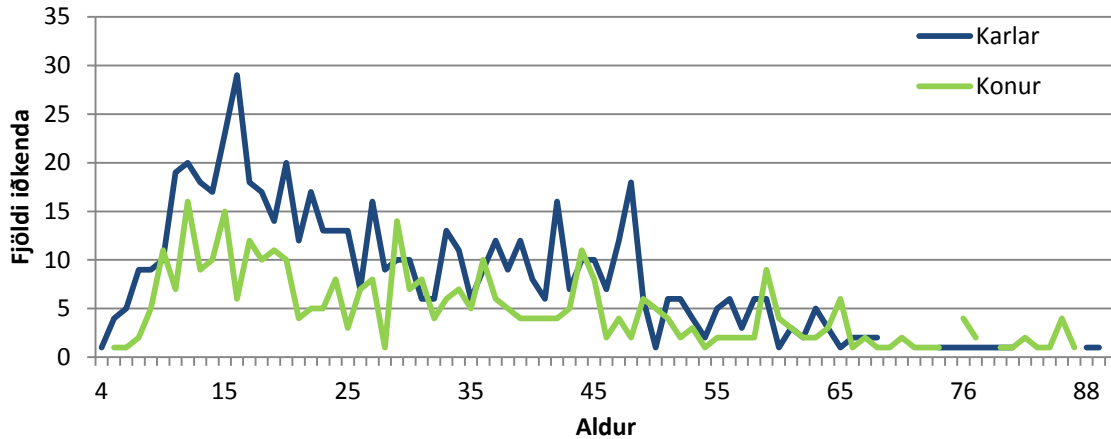


2

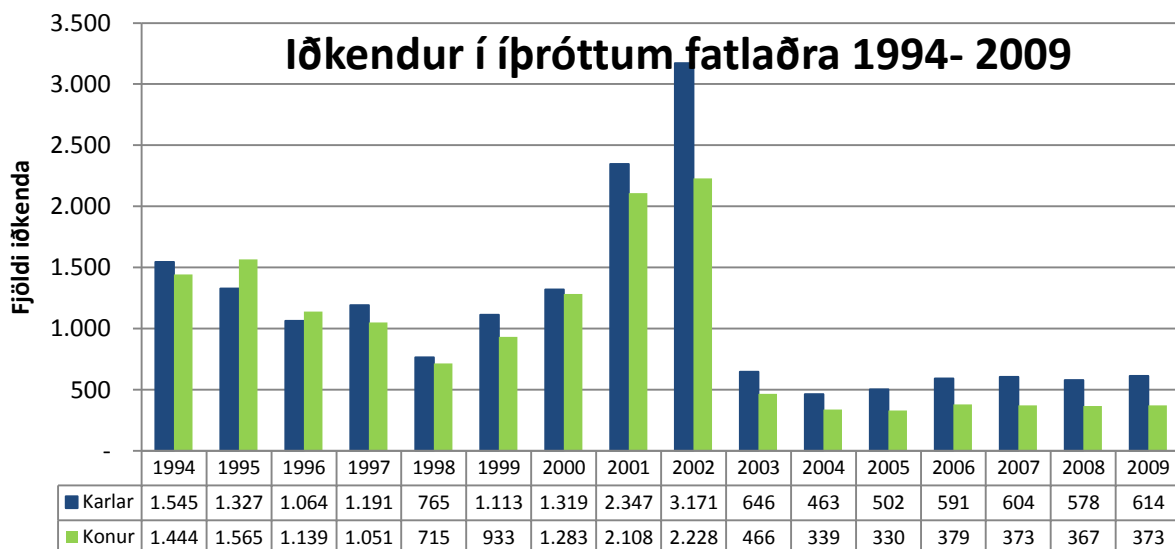
<sup>2</sup> Fyrir 2004 voru íshökkíiðkendur og listskaulaiðkendur skráðir sem skautaiðkendur, gögn fyrir 2004 eru því ekki birt í þessu grafi.

## Íþróttir fatlaðra (ÍF)

## Iðkun eftir aldri 2009



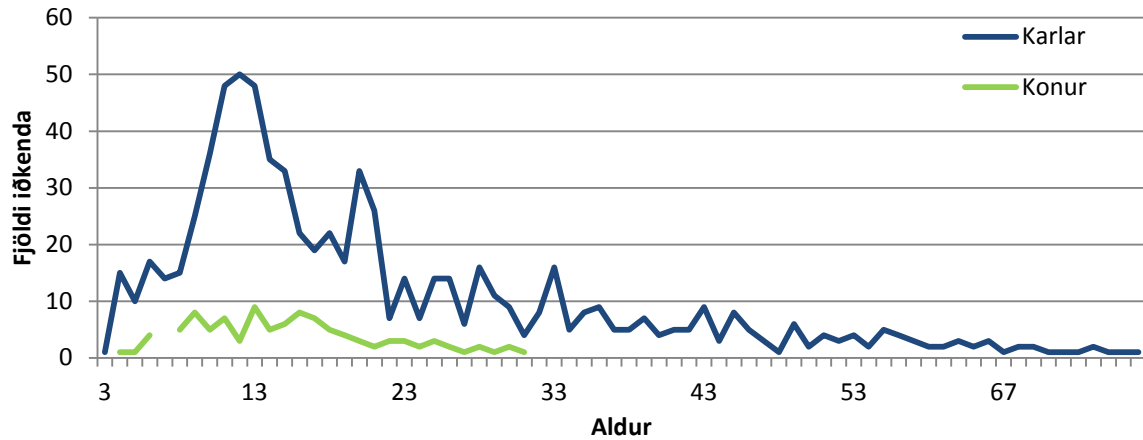
Iðkendur ÍF 2009 eftir búsetu	KVK <15		KK <15		KVK =>16		KK =>16		Alls
	Fjöldi	%	Fjöldi	%	Fjöldi	%	Fjöldi	%	
<b>Heildarfjöldi iðkenda</b>	<b>77</b>	<b>36,3%</b>	<b>135</b>	<b>63,7%</b>	<b>296</b>	<b>38,2%</b>	<b>479</b>	<b>61,8%</b>	<b>987</b>
Austurland		0,0%	1	100,0%	8	47,1%	9	52,9%	18
Höfuðborgarsvæði	64	38,8%	101	61,2%	148	35,0%	275	65,0%	588
Norðurland eystra	2	22,2%	7	77,8%	55	41,0%	79	59,0%	143
Norðurland vestra					1	33,3%	2	66,7%	3
Suðurland	5	27,8%	13	72,2%	49	45,8%	58	54,2%	125
Suðurnes	1	20,0%	4	80,0%	15	34,1%	29	65,9%	49
Vestfirðir	1	25,0%	3	75,0%	13	61,9%	8	38,1%	25
Vesturland	4	57,1%	3	42,9%	6	27,3%	16	72,7%	29
Vantar uppl./erl.		0,0%	3	100,0%	1	25,0%	3	75,0%	7



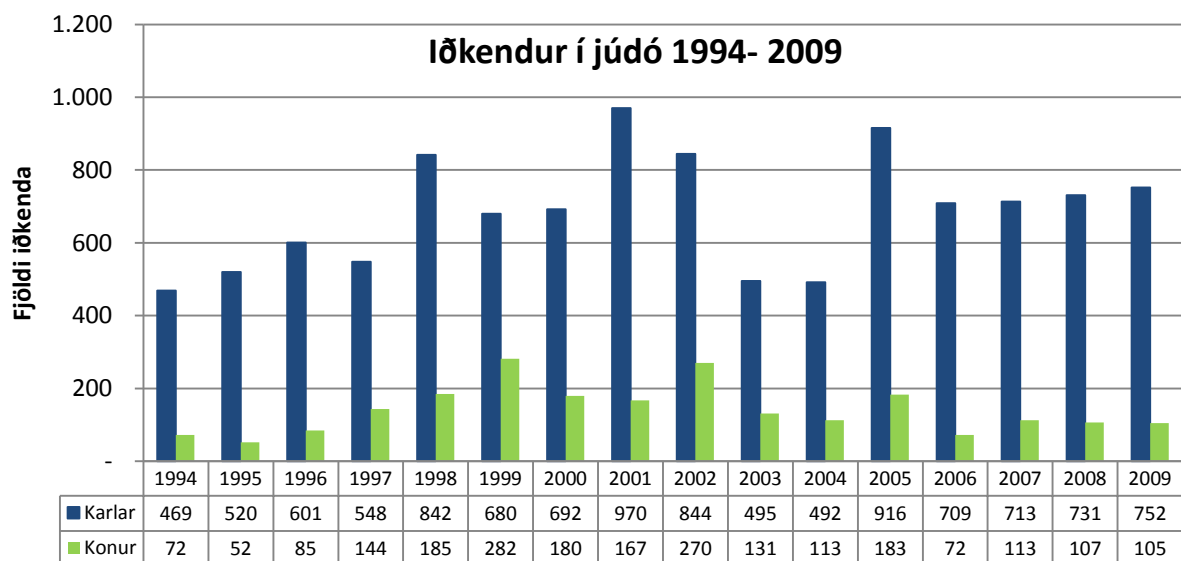


## Júdo (JSÍ)

## Iðkun eftir aldri 2009

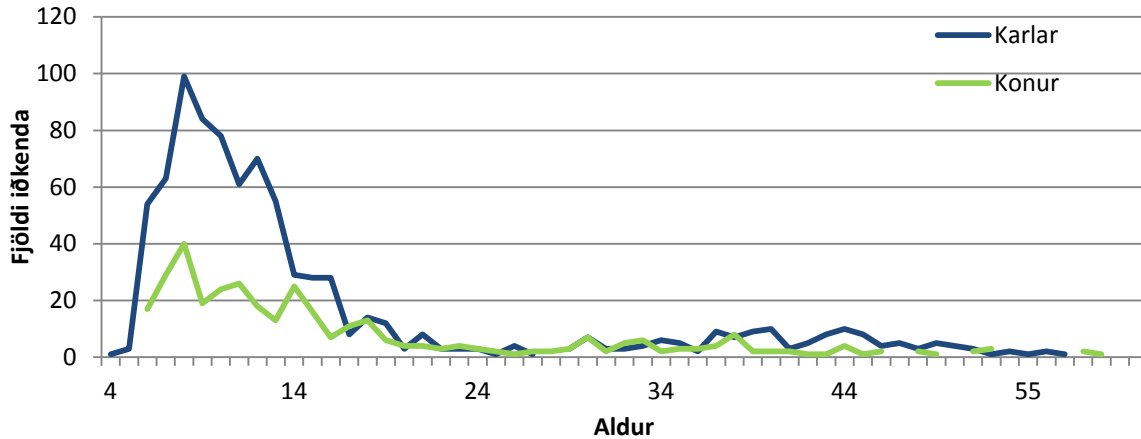


Iðkendum JSÍ 2009 eftir búsetu	KVK <15		KK <15		KVK =>16		KK =>16		Alls
	Fjöldi	%	Fjöldi	%	Fjöldi	%	Fjöldi	%	
<b>Heildarfjöldi iðkenda</b>	<b>54</b>	<b>13,47%</b>	<b>347</b>	<b>86,53%</b>	<b>51</b>	<b>11,18%</b>	<b>405</b>	<b>88,82%</b>	<b>857</b>
Austurland						0,00%	5	100,00%	5
Höfuðborgarsvæði	41	17,60%	192	82,40%	38	11,45%	294	88,55%	565
Norðurland eystra	3	3,85%	75	96,15%	6	15,00%	34	85,00%	118
Norðurland vestra						0,00%	3	100,00%	3
Suðurland	3	5,56%	51	94,44%	3	11,11%	24	88,89%	81
Suðurnes	4	15,38%	22	84,62%		0,00%	19	100,00%	45
Vestfirðir						0,00%	5	100,00%	5
Vesturland					1	12,50%	7	87,50%	8
Vantar uppl/erl	3	30,00%	7	70,00%	3	17,65%	14	82,35%	27

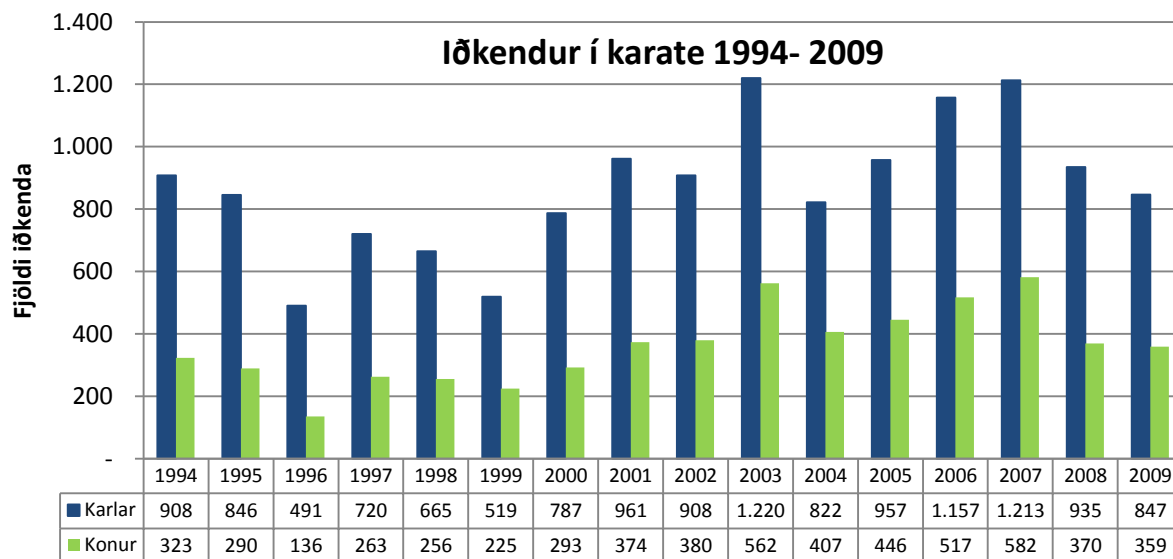


## Karate (KAÍ)

## Iðkun eftir aldri 2009

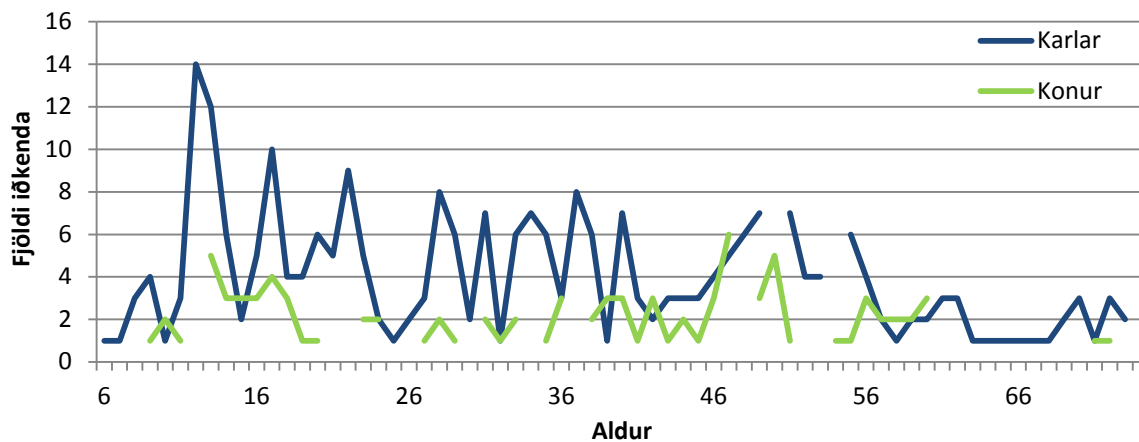


Iðkendur KAÍ 2009 eftir búsetu	KVK <15		KK <15		KVK =>16		KK =>16		Alls
	Fjöldi	%	Fjöldi	%	Fjöldi	%	Fjöldi	%	
<b>Heildarfjöldi iðkenda</b>	<b>227</b>	<b>26,64%</b>	<b>625</b>	<b>73,36%</b>	<b>132</b>	<b>37,29%</b>	<b>222</b>	<b>62,71%</b>	<b>1.206</b>
Austurland	1	50,00%	1	50,00%					2
Höfuðborgarsvæði	198	26,54%	548	73,46%	104	34,90%	194	65,10%	1.044
Norðurland eystra		0,00%	3	100,00%	1	16,67%	5	83,33%	9
Norðurland vestra		0,00%	1	100,00%		0,00%	1	100,00%	2
Suðurland		0,00%	6	100,00%	1	100,00%		0,00%	7
Suðurnes	1	25,00%	3	75,00%		0,00%	1	100,00%	5
Vestfirðir					1	50,00%	1	50,00%	2
Vesturland	22	30,56%	50	69,44%	20	58,82%	14	41,18%	106
Vantar uppl/erl	5	27,78%	13	72,22%	5	45,45%	6	54,55%	29

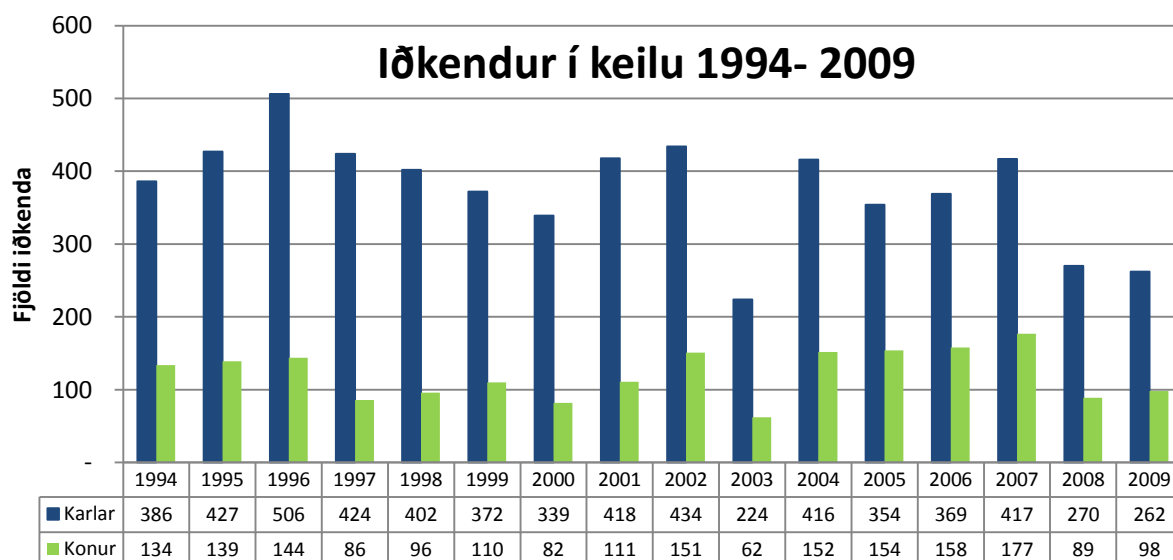


## Keila (KLÍ)

## Iðkun eftir aldri 2009

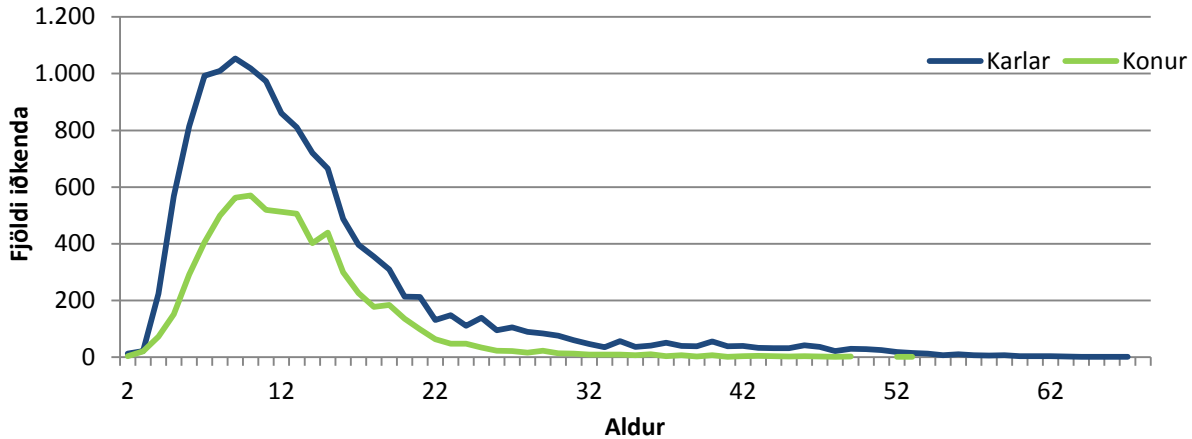


Iðkendar KLÍ 2009 eftir búsetu	KVK <15		KK <15		KVK =>16		KK =>16		Alls
	Fjöldi	%	Fjöldi	%	Fjöldi	%	Fjöldi	%	
<b>Heildarfjöldi iðkenda</b>	<b>16</b>	<b>25,40%</b>	<b>47</b>	<b>74,60%</b>	<b>82</b>	<b>27,61%</b>	<b>215</b>	<b>72,39%</b>	<b>360</b>
Austurland									
Höfuðborgarsvæði	13	24,53%	40	75,47%	71	29,22%	172	70,78%	296
Norðurland eystra						0,00%	2	100,00%	2
Norðurland vestra					1	100,00%		0,00%	1
Suðurland					2	25,00%	6	75,00%	8
Suðurnes						0,00%	17	100,00%	17
Vestfirðir									
Vesturland	3	37,50%	5	62,50%	6	33,33%	12	66,67%	26
Vantar uppl/erl		0,00%	2	100,00%	2	25,00%	6	75,00%	10

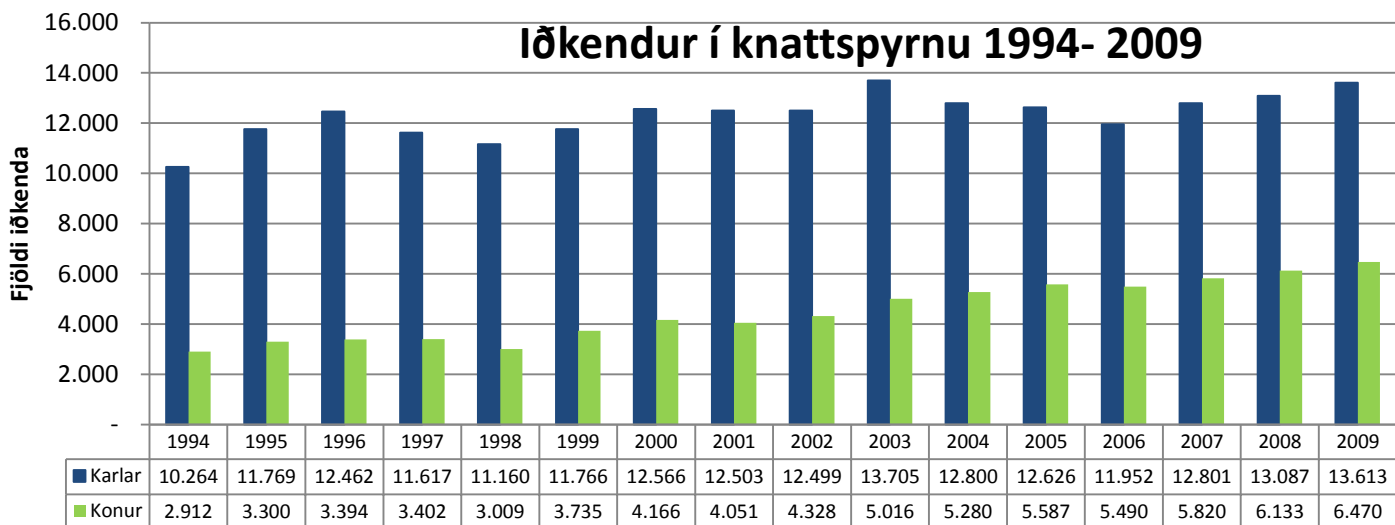


## Knattspyrna (KSÍ)

## Iðkun eftir aldri 2009



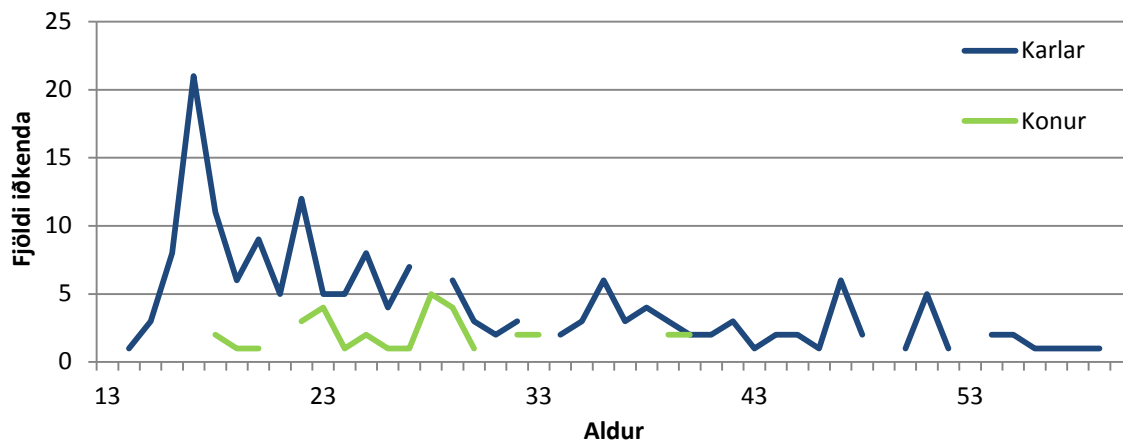
Iðkendur KSÍ 2009 eftir búsetu	KVK <15		KK <15		KVK =>16		KK =>16		Alls
	Fjöldi	%	Fjöldi	%	Fjöldi	%	Fjöldi	%	
<b>Heildarfjöldi iðkenda</b>	<b>4955</b>	<b>33,71%</b>	<b>9.746</b>	<b>66,29%</b>	<b>1.515</b>	<b>28,15%</b>	<b>3.867</b>	<b>71,85%</b>	<b>20.083</b>
Austurland	328	42,21%	449	57,79%	96	25,60%	279	74,40%	1.152
Höfuðborgarsvæði	2556	30,56%	5.807	69,44%	644	26,21%	1.813	73,79%	10.820
Norðurland eystra	541	34,99%	1.005	65,01%	201	30,23%	464	69,77%	2.211
Norðurland vestra	239	44,51%	298	55,49%	121	41,02%	174	58,98%	832
Suðurland	495	39,32%	764	60,68%	147	27,63%	385	72,37%	1.791
Suðurnes	363	34,87%	678	65,13%	62	17,77%	287	82,23%	1.390
Vestfirðir	144	42,23%	197	57,77%	72	33,03%	146	66,97%	559
Vesturland	245	34,85%	458	65,15%	134	37,02%	228	62,98%	1.065
Vantar uppl/erl	44	32,84%	90	67,16%	38	29,46%	91	70,54%	263



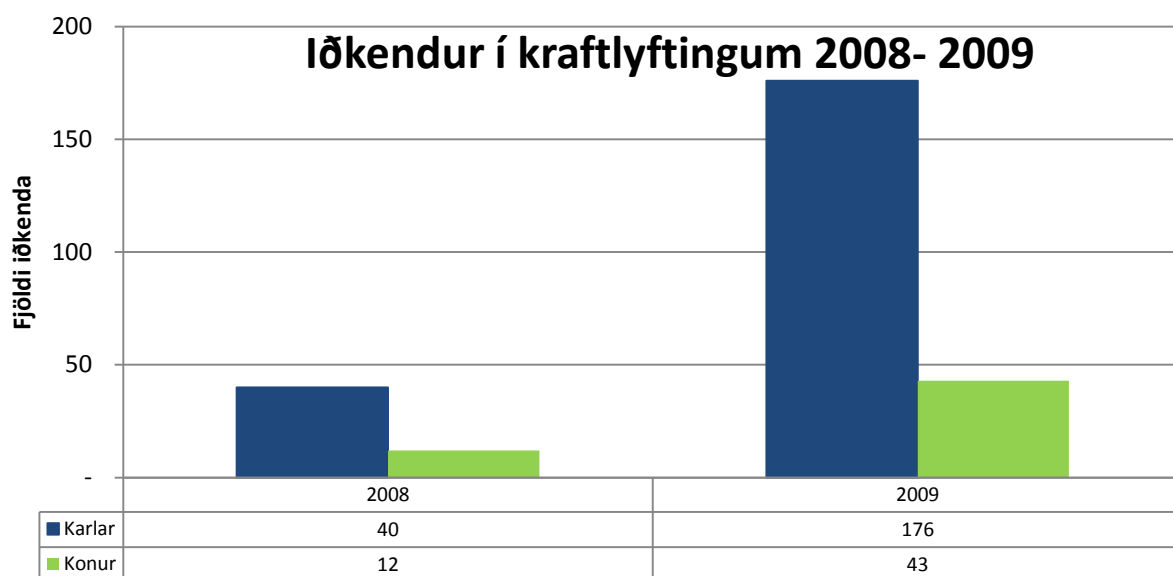


## Kraftlyftingar (KRA)

## Iðkun eftir aldri 2009

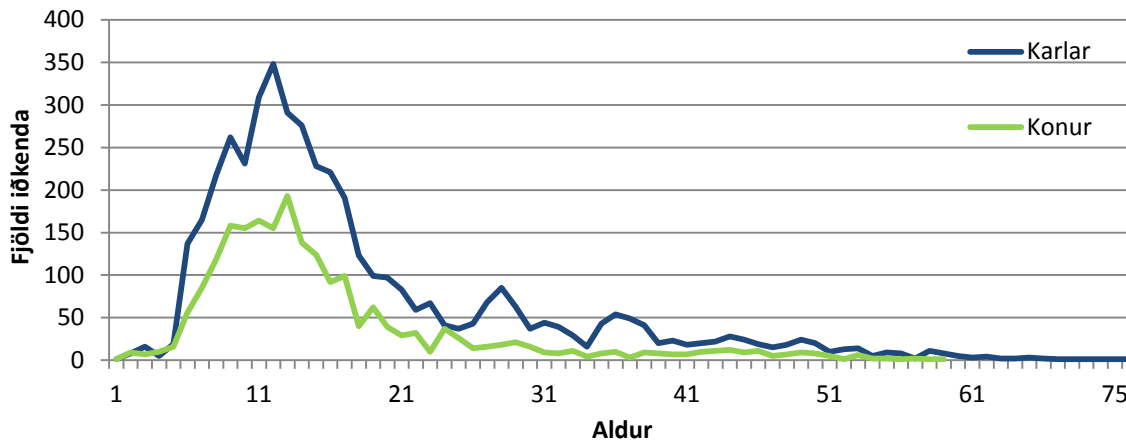


Iðkendur KRA 2009 eftir búsetu	KVK <15		KK <15		KVK =>16		KK =>16		Alls
	Fjöldi	%	Fjöldi	%	Fjöldi	%	Fjöldi	%	
<b>Heildarfjöldi iðkenda</b>	<b>2</b>	<b>33,33%</b>	<b>4</b>	<b>66,67%</b>	<b>41</b>	<b>19,25%</b>	<b>172</b>	<b>80,75%</b>	<b>219</b>
Austurland					6	21,43%	22	78,57%	28
Höfuðborgarsvæði	2	40,00%	3	60,00%	21	19,09%	89	80,91%	115
Norðurland eystra					2	50,00%	2	50,00%	4
Norðurland vestra					1	100,00%	0	0,00%	1
Suðurland		0,00%	1	100,00%	5	21,74%	18	78,26%	24
Suðurnes					4	10,53%	34	89,47%	38
Vestfirðir						0,00%	1	100,00%	1
Vesturland					1	25,00%	3	75,00%	4
Vantar uppl/erl					1	25,00%	3	75,00%	4

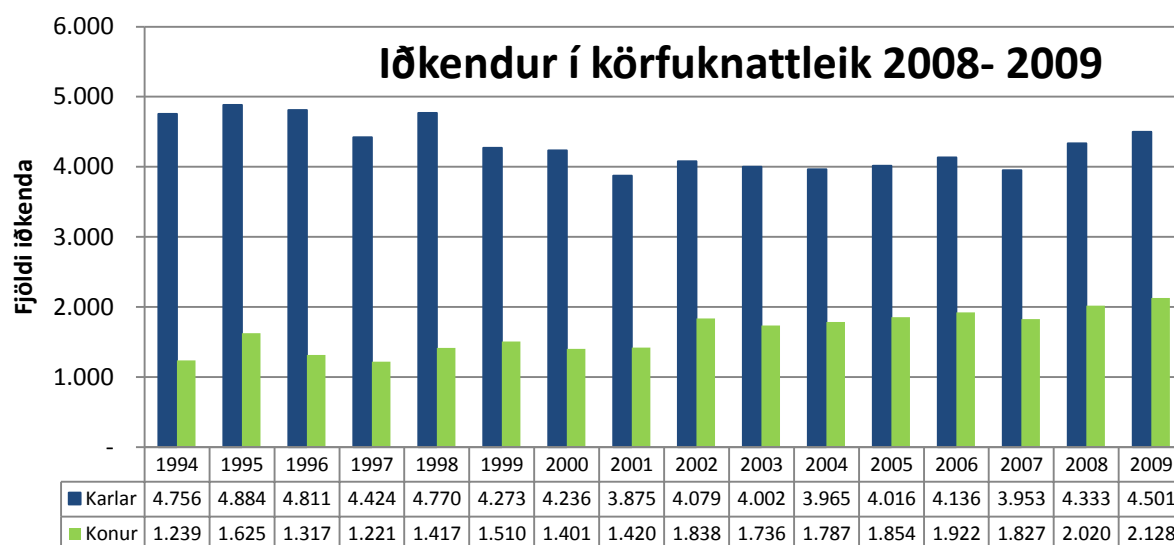


## Körfuknattleikur (KKÍ)

## Iðkun eftir aldri 2009



Iðkendur KKÍ 2009 eftir búsetu	KVK <15		KK <15		KVK =>16		KK =>16		Alls
	Fjöldi	%	Fjöldi	%	Fjöldi	%	Fjöldi	%	
<b>Heildarfjöldi</b>	<b>1.390</b>	<b>35,60%</b>	<b>2.514</b>	<b>64,40%</b>	<b>738</b>	<b>27,08%</b>	<b>1.987</b>	<b>72,92%</b>	<b>6.629</b>
Austurland	16	21,05%	60	78,95%	9	28,13%	23	71,88%	108
Höfuðborgarsvæði	554	30,09%	1.287	69,91%	300	25,34%	884	74,66%	3.025
Norðurland eystra	13	19,12%	55	80,88%	22	17,05%	107	82,95%	197
Norðurland vestra	71	47,33%	79	52,67%	46	31,51%	100	68,49%	296
Suðurland	180	35,86%	322	64,14%	108	27,62%	283	72,38%	893
Suðurnes	346	49,78%	349	50,22%	135	36,29%	237	63,71%	1.067
Vestfirðir	87	44,85%	107	55,15%	42	31,11%	93	68,89%	329
Vesturland	113	33,04%	229	66,96%	53	22,46%	183	77,54%	578
Vantar uppl/erl	10	27,78%	26	72,22%	23	23,00%	77	77,00%	136

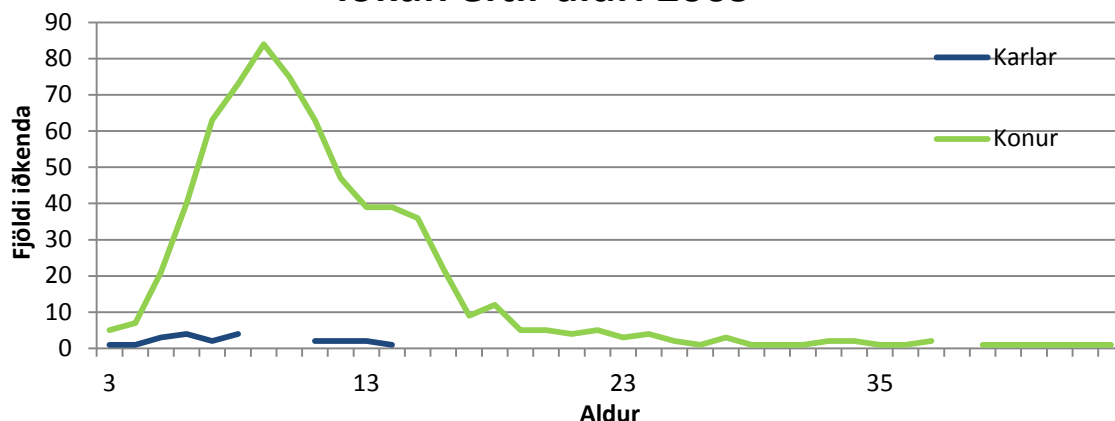






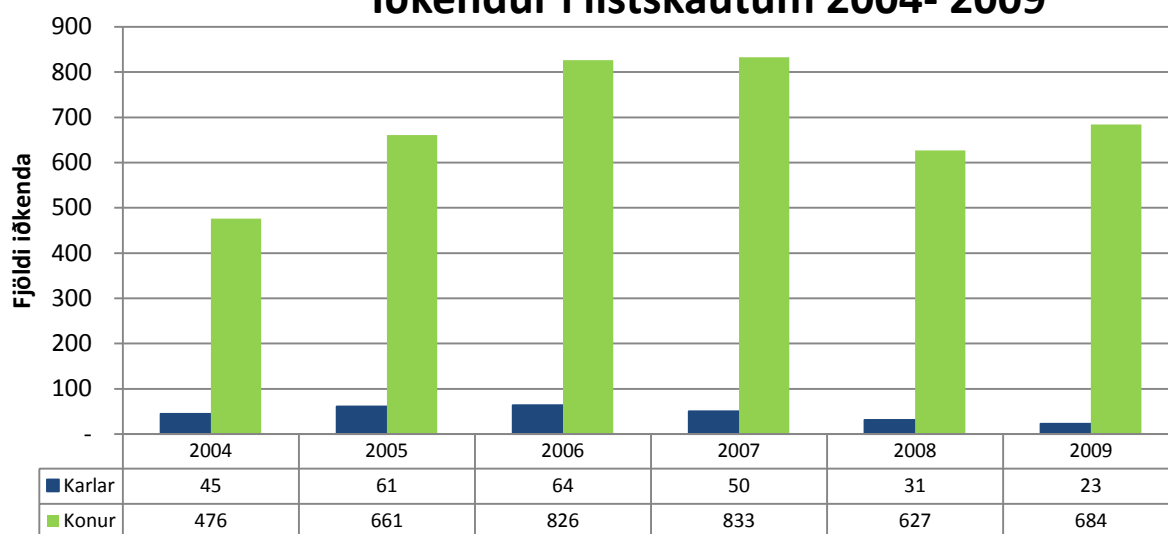
## Listskautar (ÍSS)

## Iðkun eftir aldri 2009



Iðkendur ÍSS 2009 eftir búsetu	KVK <15		KK <15		KVK =>16		KK =>16		Alls
	Fjöldi	%	Fjöldi	%	Fjöldi	%	Fjöldi	%	
<b>Heildarfjöldi</b>	<b>592</b>	<b>96,42%</b>	<b>22</b>	<b>3,58%</b>	<b>92</b>	<b>98,92%</b>	<b>1</b>	<b>1,08%</b>	<b>707</b>
Austurland	1	100,00%	0,00%						1
Höfuðborgarsvæði	444	95,69%	20	4,31%	72	98,63%	1	1,37%	537
Norðurland eystra	136	98,55%	2	1,45%	16	100,00%	0,00%		154
Norðurland vestr									
Suðurland	2	100,00%	0,00%		1	100,00%	0,00%		3
Suðurnes					1	100,00%	0,00%		1
Vestfirðir									
Vesturland	3	100,00%	0,00%						3
Vantar uppl/erl	6	100,00%	0,00%		2	100,00%	0,00%		8

## Iðkendur í listskautum 2004- 2009

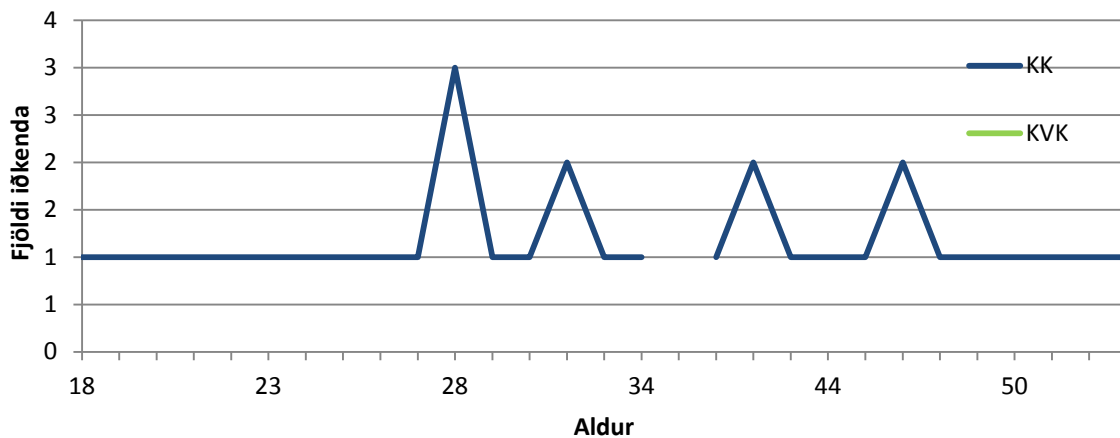


3

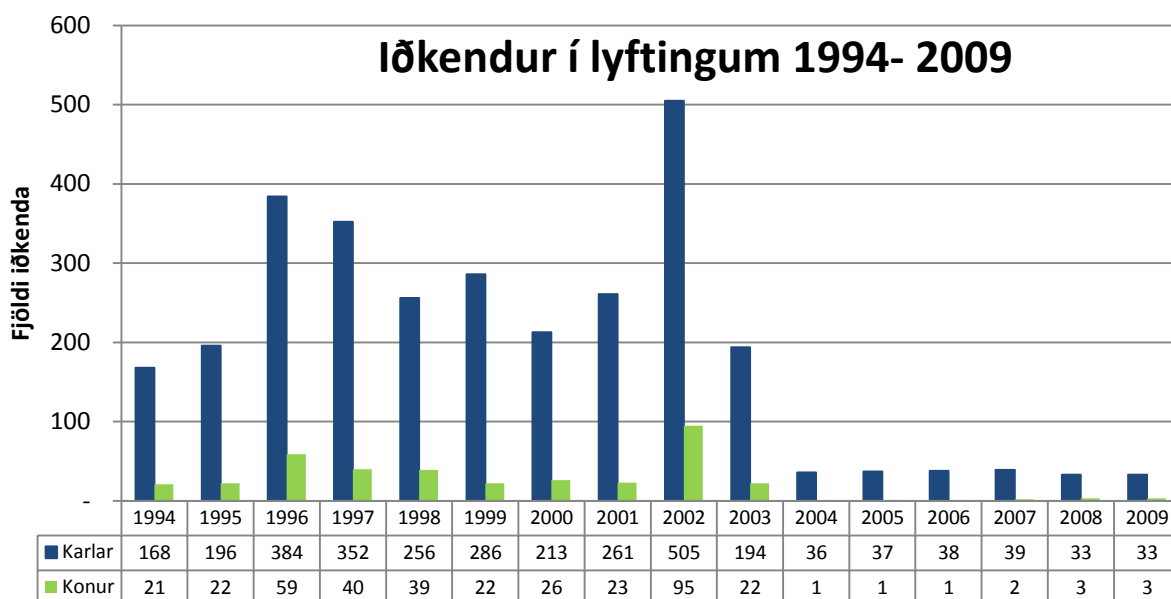
<sup>3</sup> Fyrir 2004 voru listskautaiðkendur og íshokkíiðkendur skráðir sem skautaiðkendur, gögn fyrir 2004 eru því ekki birt í þessu grafi.

## Lyftingar (LSÍ)

## Iðkun eftir aldri 2009



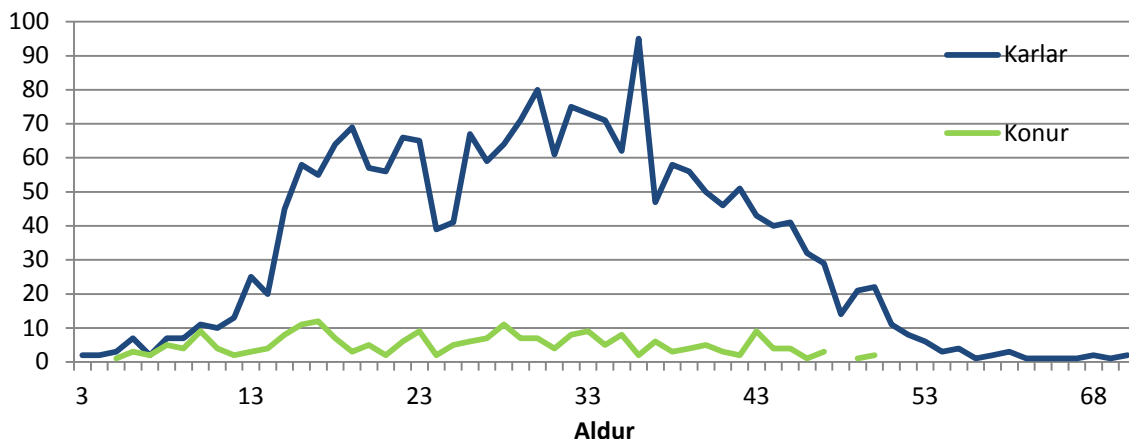
Iðkendur LSÍ 2009 eftir búsetu	KVK <15		KK <15		KVK =>16		KK =>16		Alls
	Fjöldi	%	Fjöldi	%	Fjöldi	%	Fjöldi	%	
<b>Heildarfjöldi</b>	<b>0</b>		<b>0</b>		<b>3</b>	<b>8,3%</b>	<b>33</b>	<b>91,7%</b>	<b>36</b>
Austurland					1	3,6%	27	96,4%	28
Höfuðborgarsvæði					1	100,0%	0	0,0%	1
Norðurland eystra					1	33,3%	2	66,7%	3
Norðurland vestr						0,0%	1	100,0%	1
Suðurland						0,0%	2	100,0%	2
Suðurnes						0,0%	1	100,0%	1
Vestfirðir									
Vesturland									
Vantar uppl/erl						0,0%	1	100,0%	1



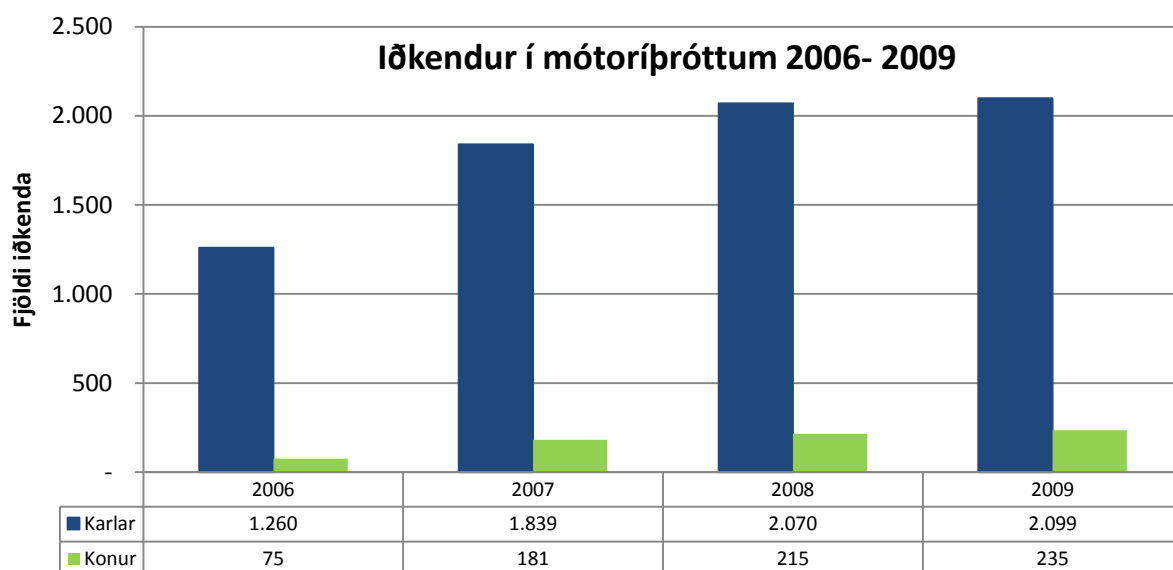


## Mótoríþróttir (MSÍ)

## Iðkun eftir aldri 2009

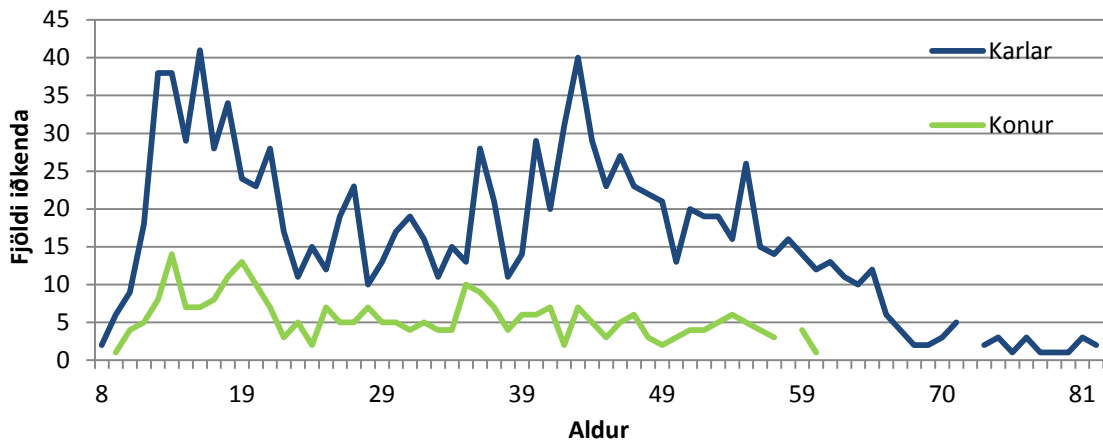


Iðkendur MSÍ 2009 eftir búsetu	KVK <15		KK <15		KVK =>16		KK =>16		Alls
	Fjöldi	%	Fjöldi	%	Fjöldi	%	Fjöldi	%	
<b>Heildarfjöldi iðkenda</b>	<b>47</b>	<b>23,38%</b>	<b>154</b>	<b>76,62%</b>	<b>188</b>	<b>8,81%</b>	<b>1.945</b>	<b>91,19%</b>	<b>2.334</b>
Austurland	1	33,33%	2	66,67%	4	4,82%	79	95,18%	86
Höfuðborgarsvæði	17	20,24%	67	79,76%	102	9,07%	1.022	90,93%	1.208
Norðurland eystra	4	20,00%	16	80,00%	22	7,26%	281	92,74%	323
Norðurland vestra	5	26,32%	14	73,68%	5	9,62%	47	90,38%	71
Suðurland	4	22,22%	14	77,78%	7	4,32%	155	95,68%	180
Suðurnes	4	21,05%	15	78,95%	22	13,02%	147	86,98%	188
Vestfirðir	1	12,50%	7	87,50%	2	8,70%	21	91,30%	31
Vesturland	11	39,29%	17	60,71%	19	15,20%	106	84,80%	153
Vantar uppl/erl		0,00%	2	100,00%	5	5,43%	87	94,57%	94

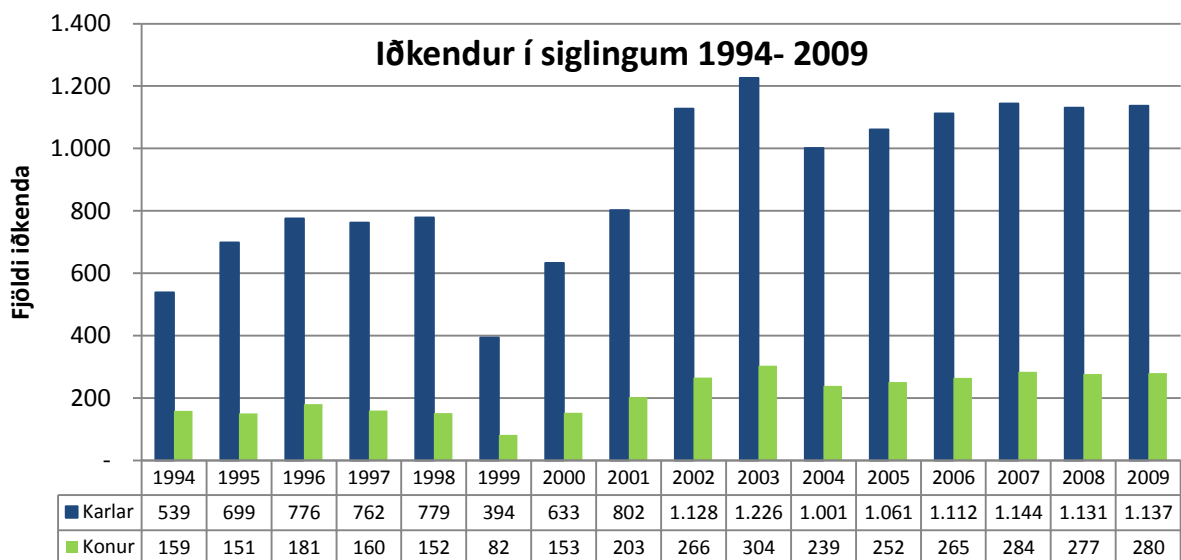


## Siglingar (SÍL)

## Iðkun eftir aldri 2009



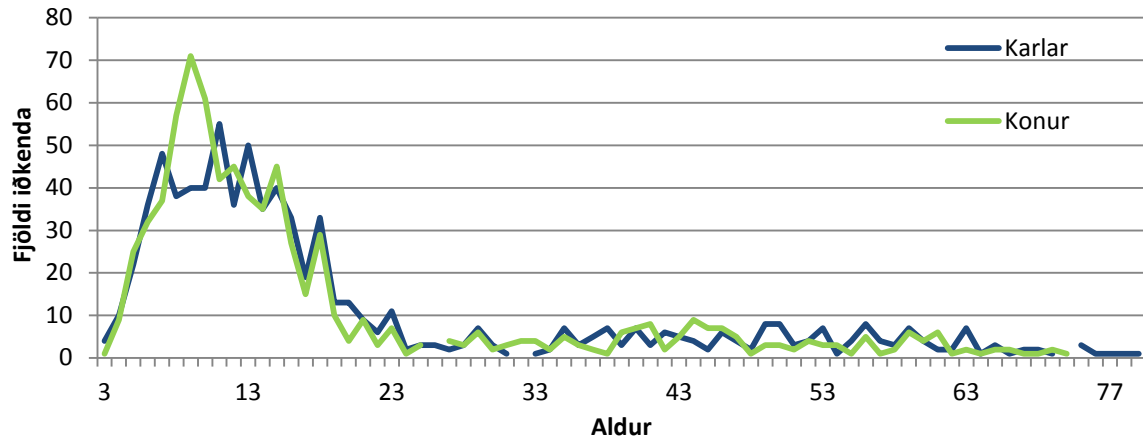
Iðkendur SÍL 2009 eftir búsetu	KVK <15		KK <15		KVK =>16		KK =>16		Alls
	Fjöldi	%	Fjöldi	%	Fjöldi	%	Fjöldi	%	
<b>Heildarfjöldi iðkenda</b>	<b>39</b>	<b>21,79%</b>	<b>140</b>	<b>78,21%</b>	<b>241</b>	<b>19,47%</b>	<b>997</b>	<b>80,53%</b>	<b>1.417</b>
Austurland		0,00%	1	100,00%	4	26,67%	11	73,33%	16
Höfuðborgarsvæði	28	19,44%	116	80,56%	185	18,33%	824	81,67%	1.153
Norðurland eystra	6	33,33%	12	66,67%	12	24,00%	38	76,00%	68
Norðurland vestra		0,00%	1	100,00%	2	33,33%	4	66,67%	7
Suðurland	2	66,67%	1	33,33%	4	14,29%	24	85,71%	31
Suðurnes					5	19,23%	21	80,77%	26
Vestfirðir		0,00%	1	100,00%	2	28,57%	5	71,43%	8
Vesturland		0,00%	3	100,00%	3	11,11%	24	88,89%	30
Vantar uppl/erl	3	37,50%	5	62,50%	24	34,29%	46	65,71%	78



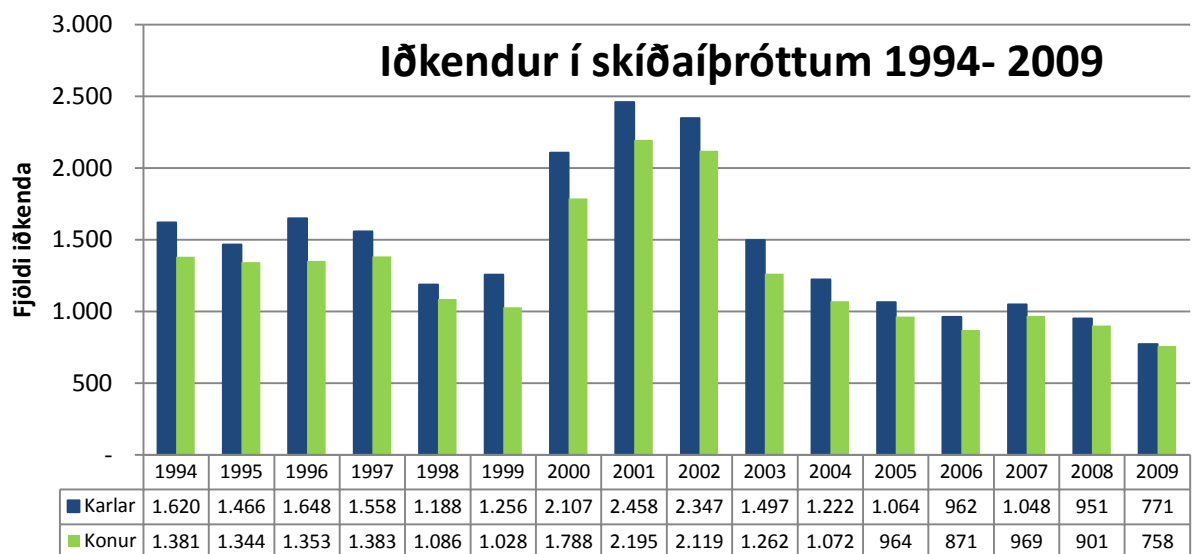


## Skíðaíþróttir (SKÍ)

## Iðkun eftir aldri 2009



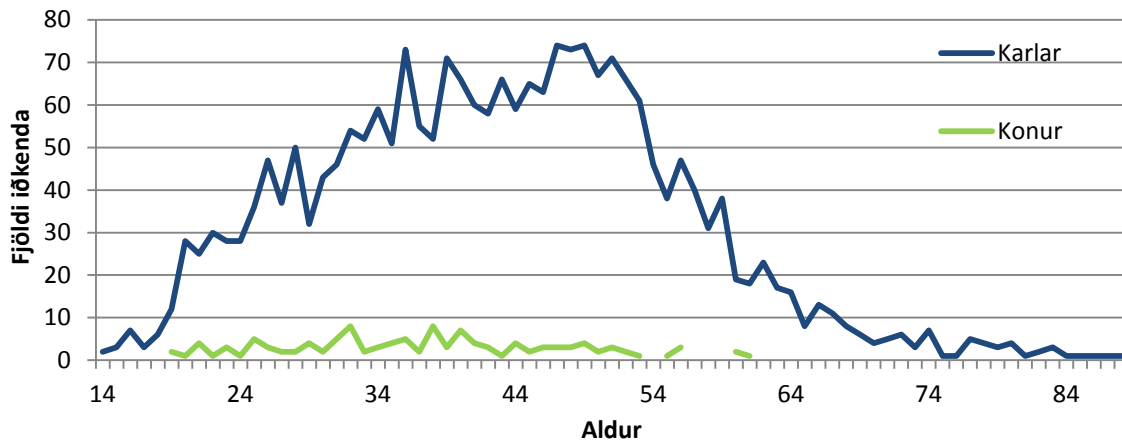
Iðkendur SKÍ 2009 eftir búsetu	KVK <15		KK <15		KVK =>16		KK =>16		Alls
	Fjöldi	%	Fjöldi	%	Fjöldi	%	Fjöldi	%	
<b>Heildarfjöldi iðkenda</b>	<b>498</b>	<b>52,31%</b>	<b>454</b>	<b>47,69%</b>	<b>260</b>	<b>45,06%</b>	<b>317</b>	<b>54,94%</b>	<b>1.529</b>
Austurland	80	54,42%	67	45,58%	21	53,85%	18	46,15%	186
Höfuðborgarsvæði	177	52,21%	162	47,79%	45	43,69%	58	56,31%	442
Norðurland eystra	169	50,00%	169	50,00%	146	45,48%	175	54,52%	659
Norðurland vestra	6	85,71%	1	14,29%	15	37,50%	25	62,50%	47
Suðurland	2	66,67%	1	33,33%	3	75,00%	1	25,00%	7
Suðurnes	4	80,00%	1	20,00%	1	50,00%	1	50,00%	7
Vestfirðir	53	51,46%	50	48,54%	18	37,50%	30	62,50%	151
Vesturland	2	100,00%	0,00%		4	50,00%	4	50,00%	10
Vantar uppl/erl	5	62,50%	3	37,50%	7	58,33%	5	41,67%	20



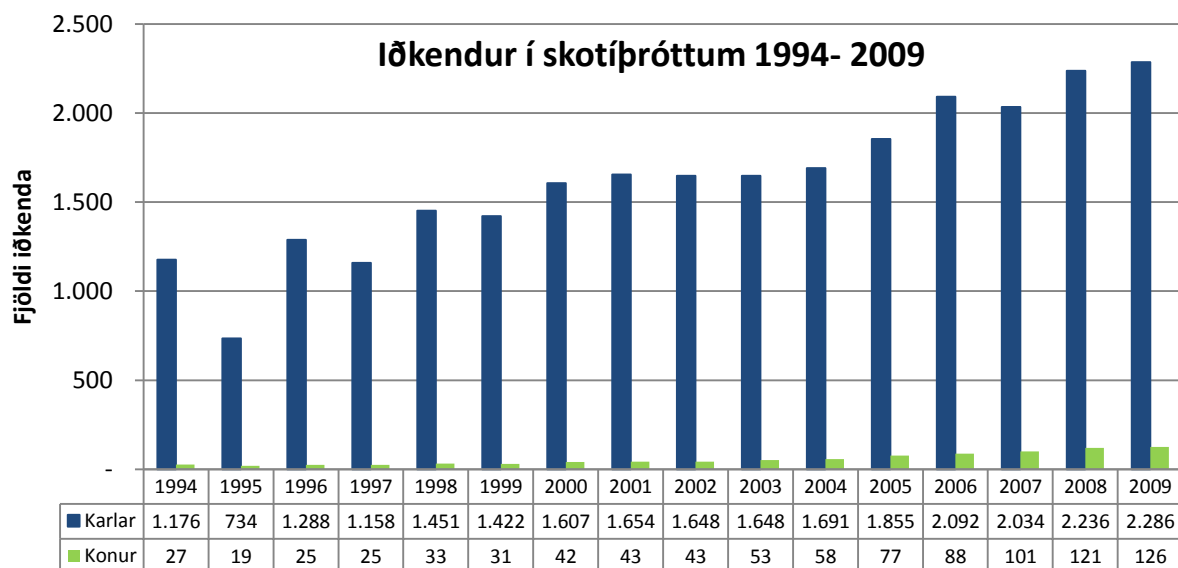
	1994	1995	1996	1997	1998	1999	2000	2001	2002	2003	2004	2005	2006	2007	2008	2009
■ Karlar	1.620	1.466	1.648	1.558	1.188	1.256	2.107	2.458	2.347	1.497	1.222	1.064	962	1.048	951	771
■ Konur	1.381	1.344	1.353	1.383	1.086	1.028	1.788	2.195	2.119	1.262	1.072	964	871	969	901	758

## Skotípróttir (STÍ)

## Iðkun eftir aldri 2009



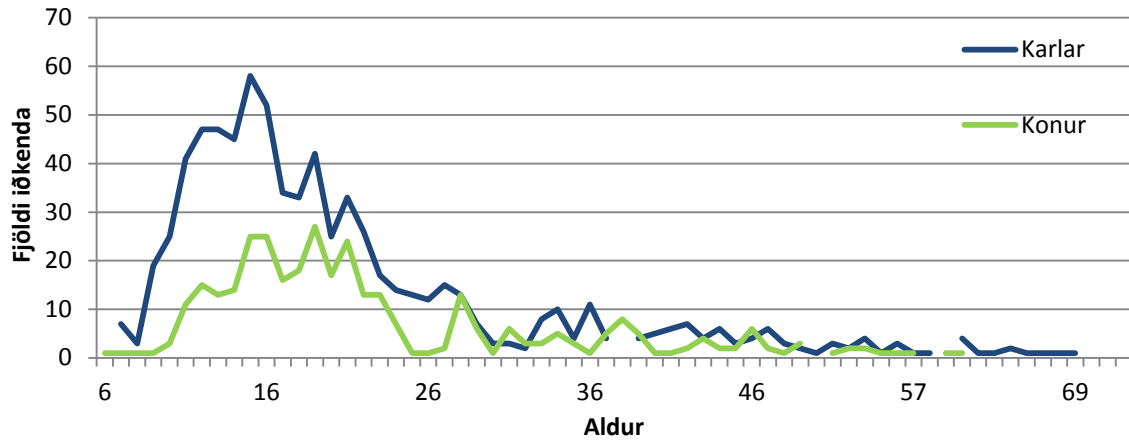
Iðkendur STÍ 2009 eftir búsetu	KVK <15		KK <15		KVK =>16		KK =>16		Alls
	Fjöldi	%	Fjöldi	%	Fjöldi	%	Fjöldi	%	
<b>Heildarfjöldi iðkenda</b>	<b>0</b>		<b>5</b>	<b>100,00%</b>	<b>126</b>	<b>5,23%</b>	<b>2.281</b>	<b>94,77%</b>	<b>2.412</b>
Austurland			1	100,00%	22	7,67%	265	92,33%	288
Höfuðborgarsvæði			2	100,00%	68	5,18%	1.245	94,82%	1.315
Norðurland eystra					10	3,51%	275	96,49%	285
Norðurland vestra					1	2,38%	41	97,62%	42
Suðurland					2	1,90%	103	98,10%	105
Suðurnes					6	6,90%	81	93,10%	87
Vestfirðir					4	7,02%	53	92,98%	57
Vesturland			1	100,00%	8	6,25%	120	93,75%	129
Vantar uppl/erl			1	100,00%	5	4,85%	98	95,15%	104



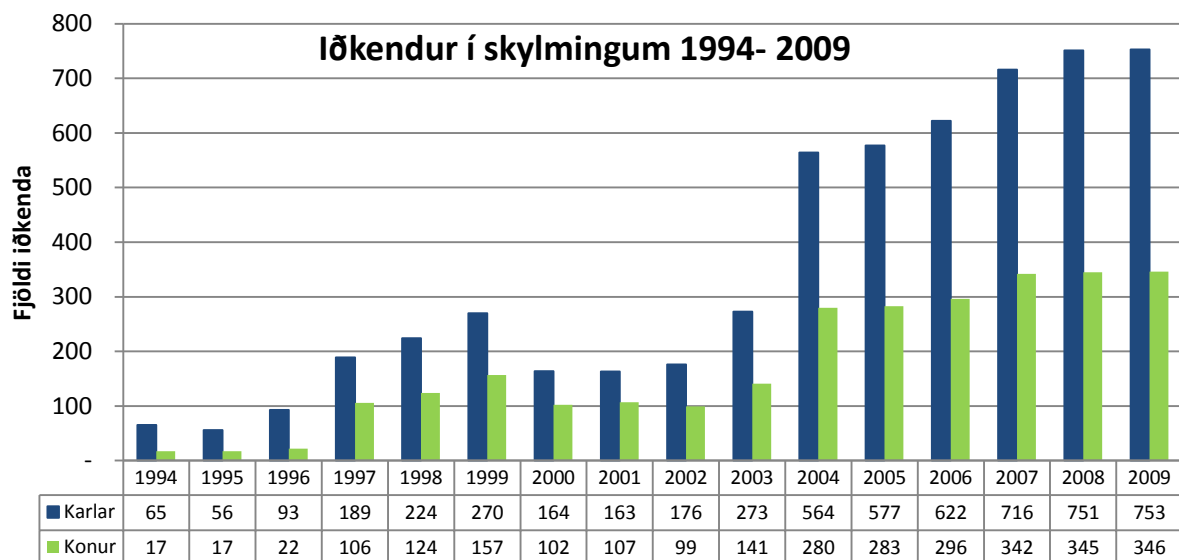


## Skylmingar (SKY)

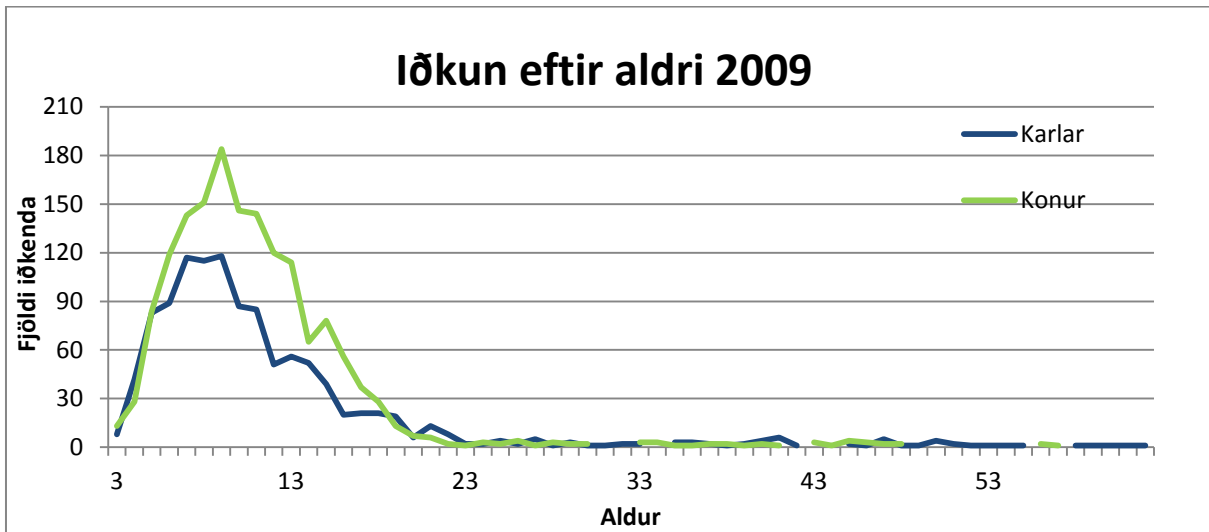
## Iðkun eftir aldri 2009



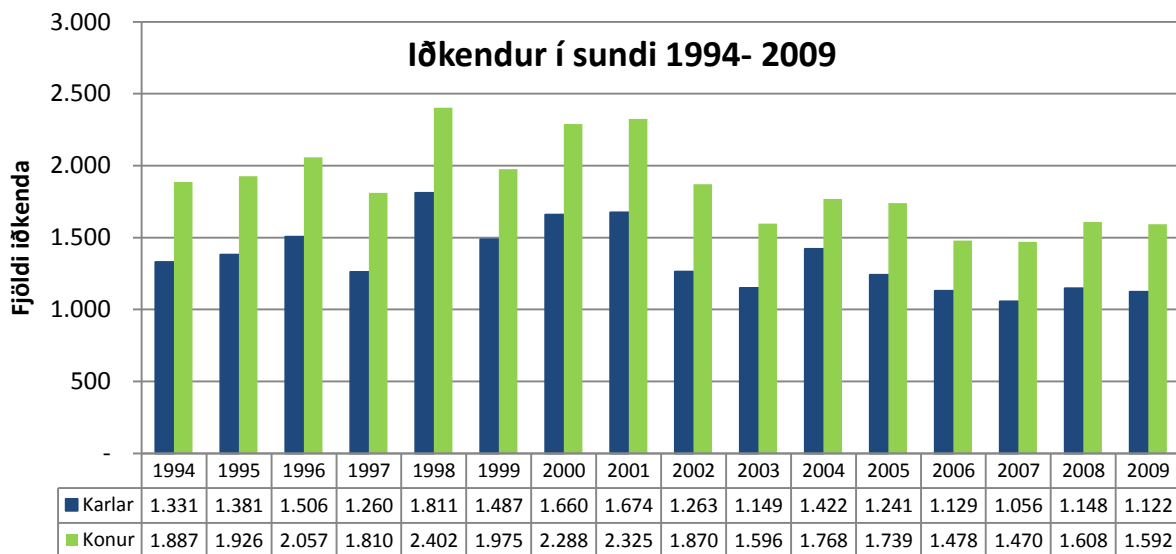
Iðkendur SKY 2009 eftir búsetu	KVK <15		KK <15		KVK =>16		KK =>16		Alls
	Fjöldi	%	Fjöldi	%	Fjöldi	%	Fjöldi	%	
<b>Heildarfjöldi iðkenda</b>	<b>85</b>	<b>22,55%</b>	<b>292</b>	<b>77,45%</b>	<b>261</b>	<b>36,15%</b>	<b>461</b>	<b>63,85%</b>	<b>1.099</b>
Austurland		0,00%	2	100,00%	1	50,00%	1	50,00%	4
Höfuðborgarsvæði	68	20,00%	272	80,00%	229	35,89%	409	64,11%	978
Norðurland eystra		0,00%	2	100,00%	1	25,00%	3	75,00%	6
Norðurland vestra					1	50,00%	1	50,00%	2
Suðurland	2	66,67%	1	33,33%	2	25,00%	6	75,00%	11
Suðurnes	2	50,00%	2	50,00%	4	66,67%	2	33,33%	10
Vestfirðir	6	40,00%	9	60,00%	10	47,62%	11	52,38%	36
Vesturland	2	100,00%		0,00%	3	60,00%	2	40,00%	7
Vantar uppl/erl	5	55,56%	4	44,44%	10	27,78%	26	72,22%	45



## Sund (SSÍ)



Iðkendur SSÍ 2009 eftir búsetu	KVK <15		KK <15		KVK =>16		KK =>16		Alls
	Fjöldi	%	Fjöldi	%	Fjöldi	%	Fjöldi	%	
<b>Heildarfjöldi iðkenda</b>	<b>1.389</b>	<b>59,59%</b>	<b>942</b>	<b>40,41%</b>	<b>203</b>	<b>53,00%</b>	<b>180</b>	<b>47,00%</b>	<b>2.714</b>
Austurland	108	67,92%	51	32,08%	6	66,67%	3	33,33%	168
Höfuðborgarsvæði	550	55,72%	437	44,28%	77	40,53%	113	59,47%	1.177
Norðurland eystra	152	56,93%	115	43,07%	38	70,37%	16	29,63%	321
Norðurland vestra	26	66,67%	13	33,33%	14	70,00%	6	30,00%	59
Suðurland	67	59,82%	45	40,18%	5	100,00%	0	0,00%	117
Suðurnes	222	61,33%	140	38,67%	23	67,65%	11	32,35%	396
Vestfirðir	83	68,60%	38	31,40%	19	47,50%	21	52,50%	161
Vesturland	158	63,71%	90	36,29%	18	69,23%	8	30,77%	274
Vantar uppl/erl	23	63,89%	13	36,11%	3	60,00%	2	40,00%	41

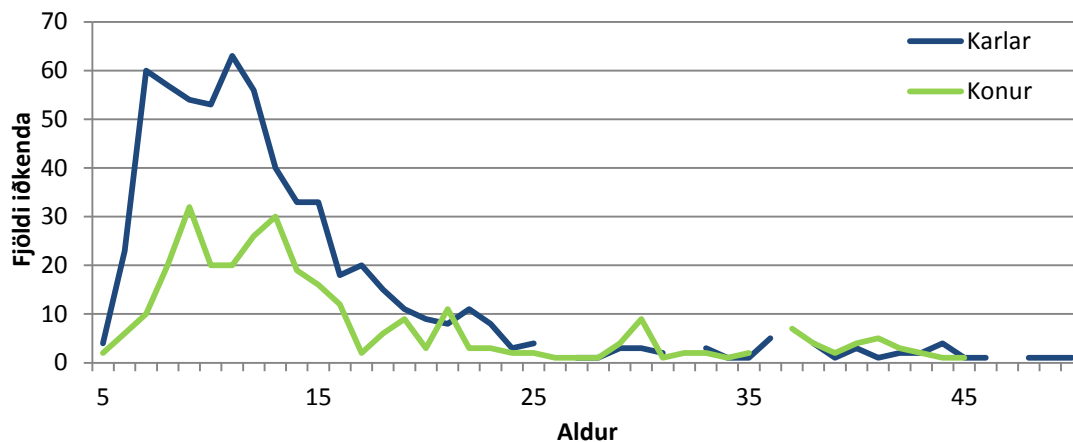




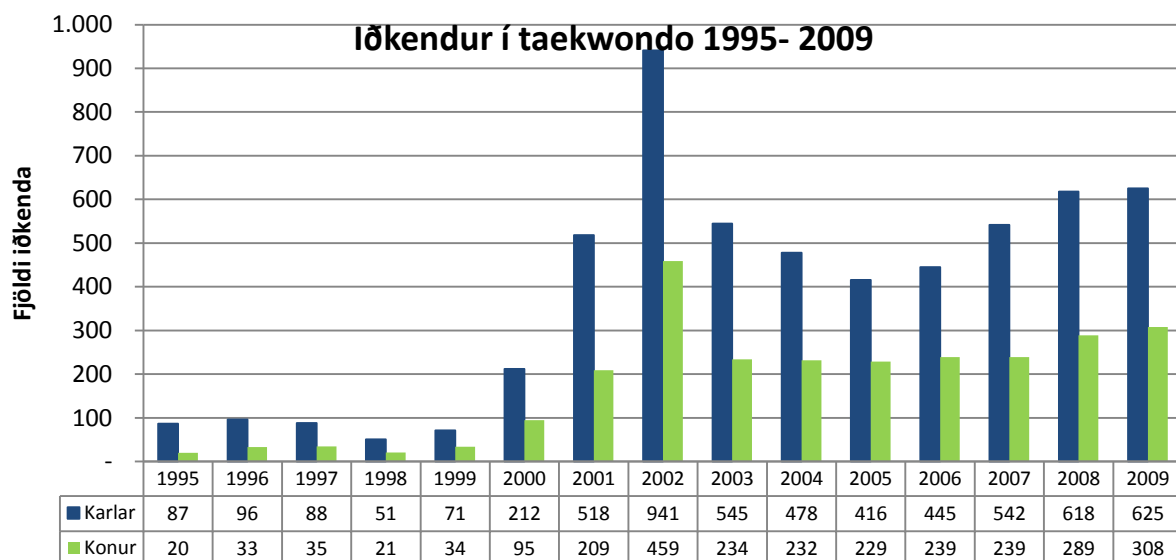


## Taekwondo (TKÍ)

## Iðkun eftir aldri 2009

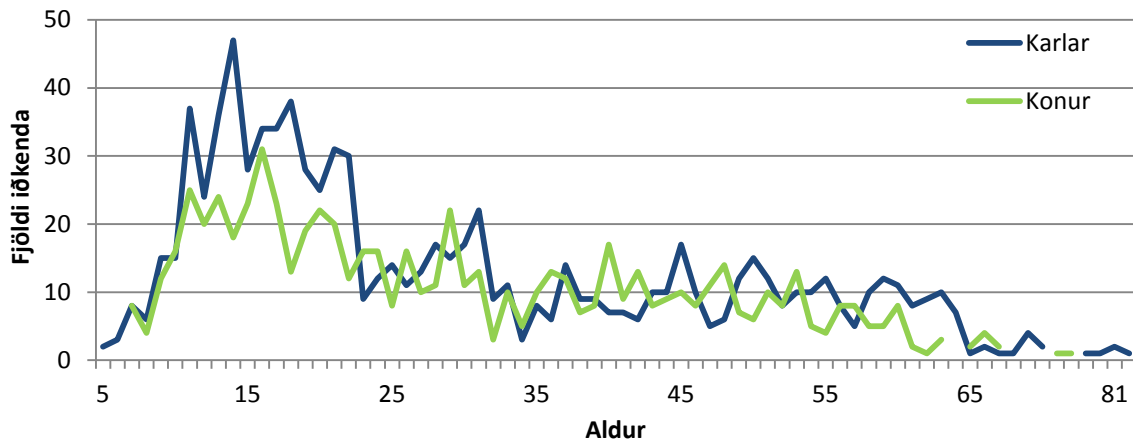


Iðkendur TKÍ 2009 eftir búsetu	KVK <15		KK <15		KVK =>16		KK =>16		Alls
	Fjöldi	%	Fjöldi	%	Fjöldi	%	Fjöldi	%	
<b>Heildarfjöldi iðkenda</b>	<b>201</b>	<b>29,69%</b>	<b>476</b>	<b>70,31%</b>	<b>107</b>	<b>41,80%</b>	<b>149</b>	<b>58,20%</b>	<b>933</b>
Austurland		0,00%	2	100,00%					2
Höfuðborgarsvæði	135	31,76%	290	68,24%	61	38,61%	97	61,39%	583
Norðurland eystra	15	40,54%	22	59,46%	8	34,78%	15	65,22%	60
Norðurland vestra		0,00%	1	100,00%		0,00%	6	100,00%	7
Suðurland	26	36,62%	45	63,38%	15	48,39%	16	51,61%	102
Suðurnes	21	16,94%	103	83,06%	15	57,69%	11	42,31%	150
Vestfirðir		0,00%	6	100,00%	2	50,00%	2	50,00%	10
Vesturland					1	50,00%	1	50,00%	2
Vantar uppl/erl	4	36,36%	7	63,64%	5	83,33%	1	16,67%	17

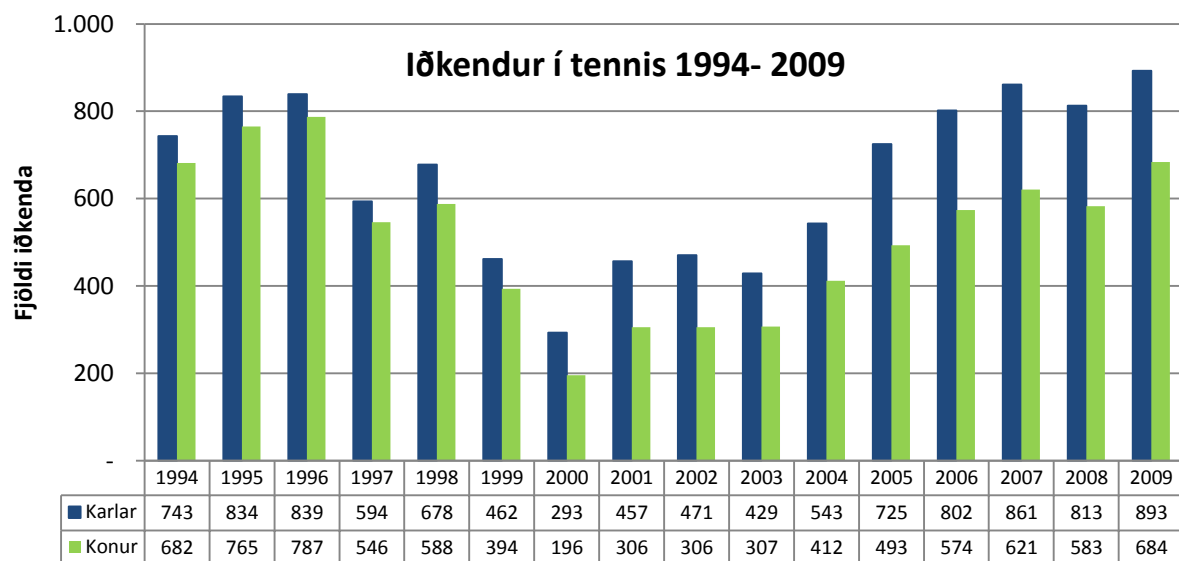


## Tennis (TSÍ)

## Iðkun eftir aldri 2009

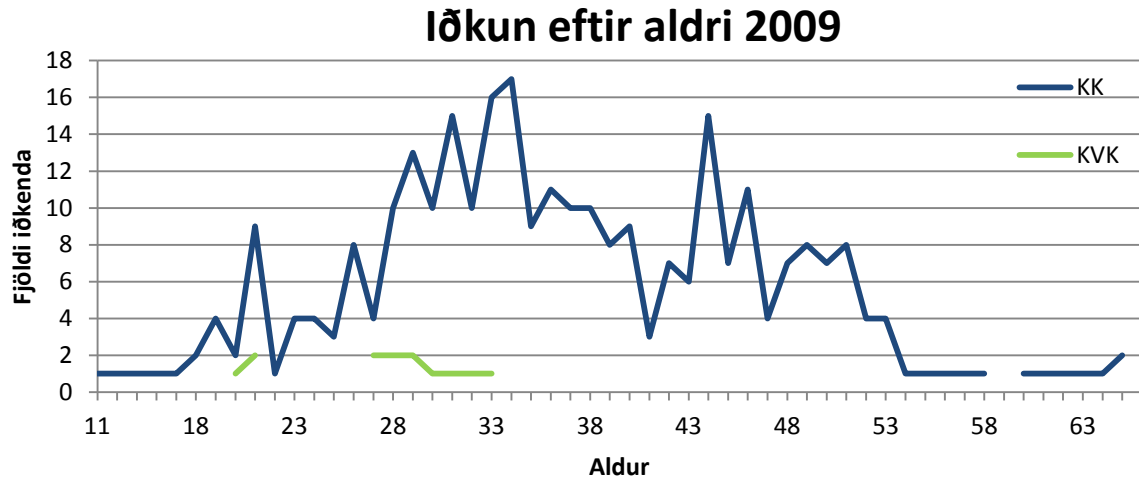


Iðkendum TSÍ 2009 eftir búsetu	KVK <15		KK <15		KVK =>16		KK =>16		Alls
	Fjöldi	%	Fjöldi	%	Fjöldi	%	Fjöldi	%	
<b>Heildarfjöldi iðkenda</b>	<b>151</b>	<b>40,59%</b>	<b>221</b>	<b>59,41%</b>	<b>533</b>	<b>44,23%</b>	<b>672</b>	<b>55,77%</b>	<b>1.577</b>
Austurland					1	9,09%	10	90,91%	11
Höfuðborgarsvæði	141	40,52%	207	59,48%	476	44,49%	594	55,51%	1.418
Norðurland eystra	2	100,00%	0,00%		3	60,00%	2	40,00%	7
Norðurland vestra									
Suðurland	1	50,00%	1	50,00%	3	37,50%	5	62,50%	10
Suðurnes	2	66,67%	1	33,33%	5	83,33%	1	16,67%	9
Vestfirðir					2	100,00%		0,00%	2
Vesturland	1	50,00%	1	50,00%	2	50,00%	2	50,00%	6
Vantar uppl/erl	4	26,67%	11	73,33%	41	41,41%	58	58,59%	114

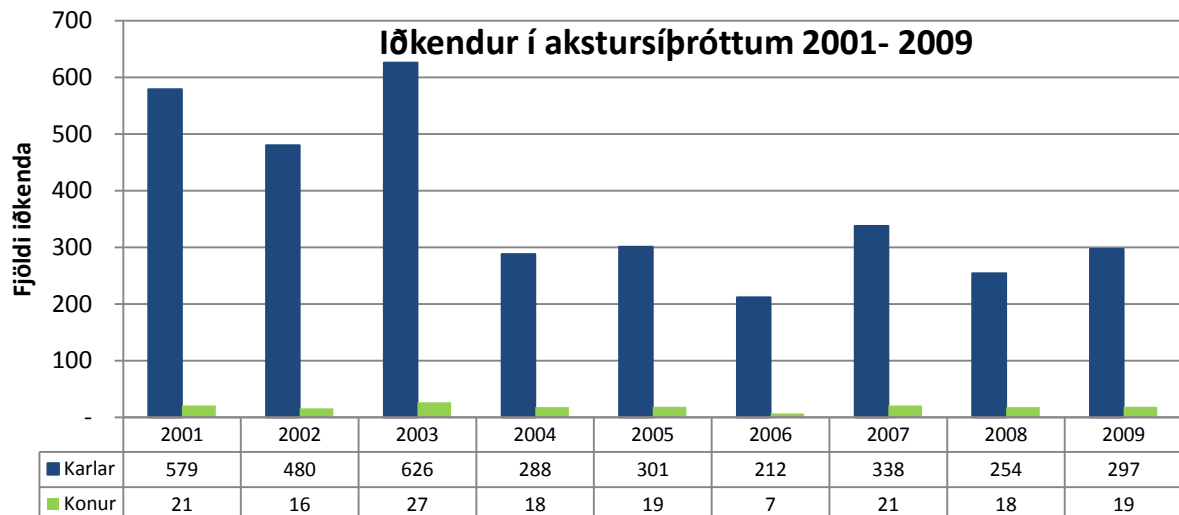


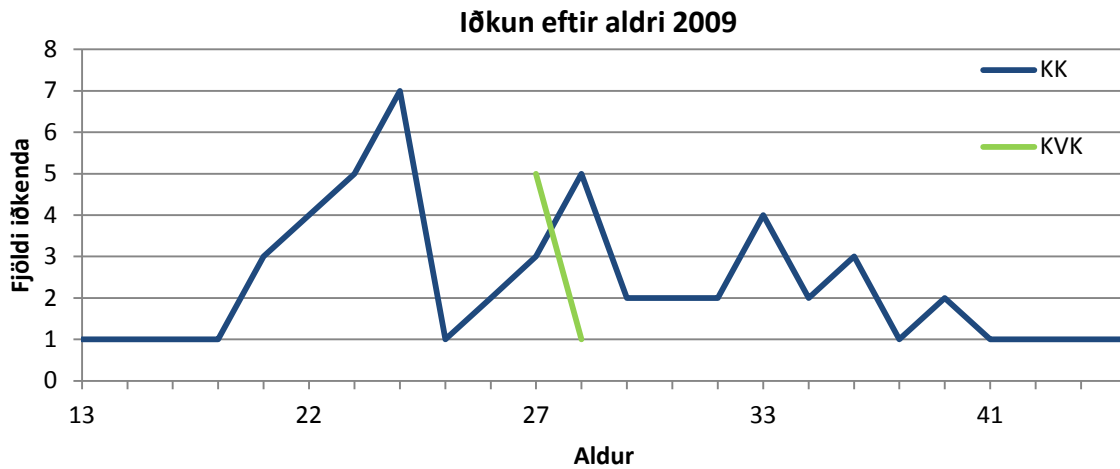
## Íþróttanefndir

### Akstursípróttir (AKS)

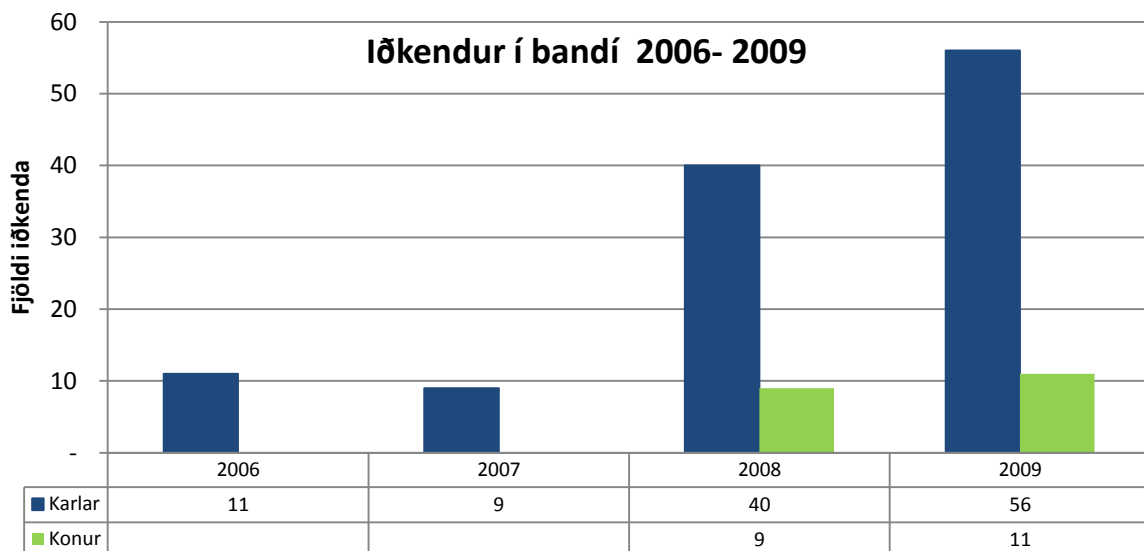


Iðkendur AKS 2009 eftir búsetu	KVK <15		KK <15		KVK =>16		KK =>16		Alls
	Fjöldi	%	Fjöldi	%	Fjöldi	%	Fjöldi	%	
<b>Heildarfjöldi</b>	<b>0</b>		<b>3</b>	<b>100,0%</b>	<b>19</b>	<b>6,1%</b>	<b>294</b>	<b>93,9%</b>	<b>316</b>
Austurland						0,0%	6	100,0%	6
Höfuðborgarsvæði			3	100,0%	13	7,6%	157	92,4%	173
Norðurland eystra					3	3,4%	85	96,6%	88
Norðurland vestra						0,0%	6	100,0%	6
Suðurland					1	7,1%	13	92,9%	14
Suðurnes						0,0%	12	100,0%	12
Vestfirðir						0,0%	1	100,0%	1
Vesturland					1	20,0%	4	80,0%	5
Vantar uppl/erl					1	9,1%	10	90,9%	11



**Bandí (BAN)**


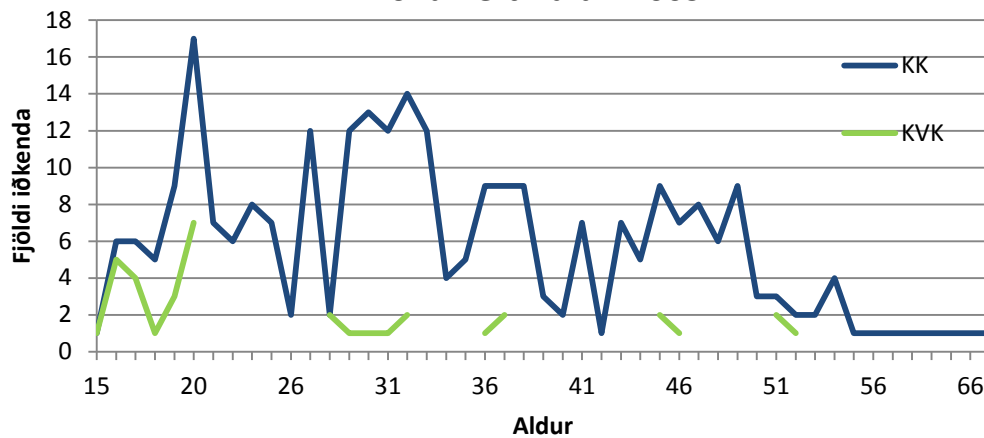
<b>Iðkendur BAN 2009 eftir búsetu</b>	<b>KVK &lt;15</b>		<b>KK &lt;15</b>		<b>KVK =&gt;16</b>		<b>KK =&gt;16</b>		<b>Alls</b>
	<b>Fjöldi</b>	<b>%</b>	<b>Fjöldi</b>	<b>%</b>	<b>Fjöldi</b>	<b>%</b>	<b>Fjöldi</b>	<b>%</b>	
<b>Heildarfjöldi</b>	<b>0</b>		<b>1</b>	<b>100,0%</b>	<b>11</b>	<b>16,7%</b>	<b>55</b>	<b>83,3%</b>	<b>67</b>
Austurland									
Höfuðborgarsvæði					4	8,9%	41	91,1%	45
Norðurland eystra			1	100,0%	4	25,0%	12	75,0%	17
Norðurland vestra					1	100,0%		0,0%	1
Suðurland									
Suðurnes						0,0%	1	100,0%	1
Vestfirðir									
Vesturland									
Vantar uppl/erl					2	66,7%	1	33,3%	3



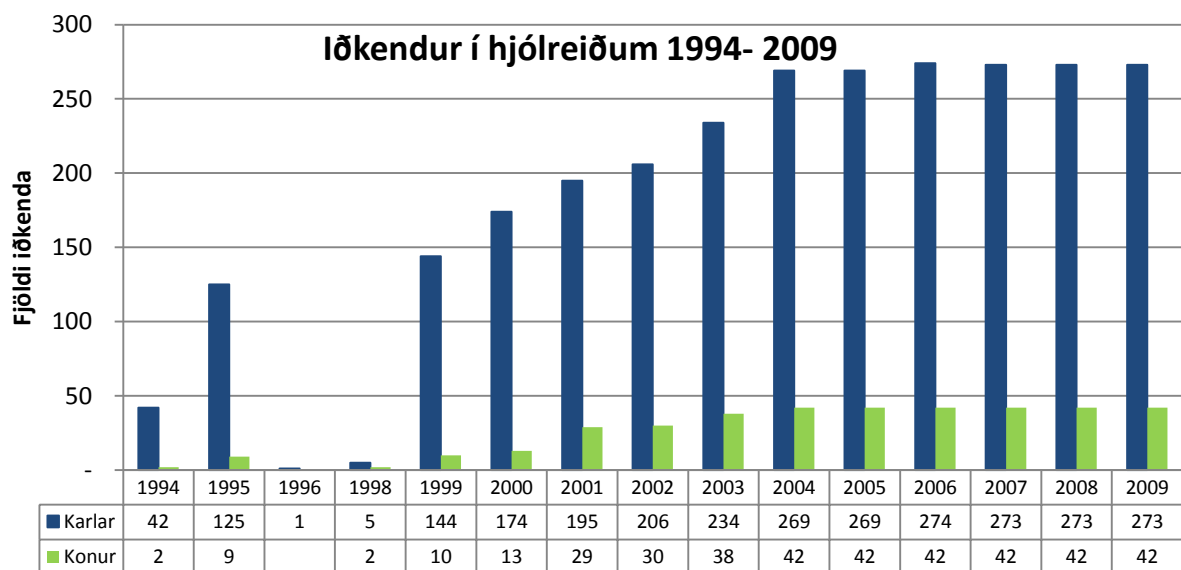


## Hjólreiðar (HJÓ)

## Iðkun eftir aldri 2009

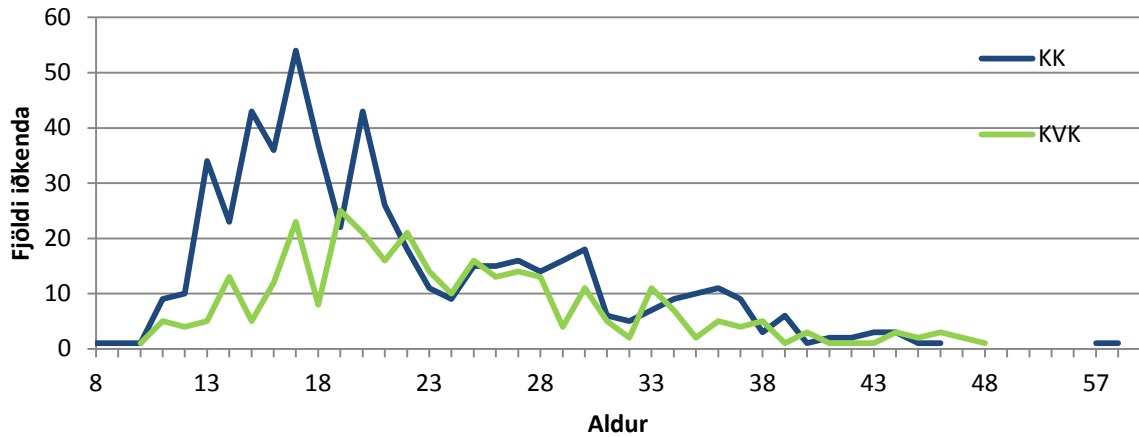


Iðkendum HJÓ 2009 eftir búsetu	KVK <15		KK <15		KVK =>16		KK =>16		Alls
	Fjöldi	%	Fjöldi	%	Fjöldi	%	Fjöldi	%	
<b>Heildarfjöldi</b>	<b>1</b>	<b>50,0%</b>	<b>1</b>	<b>50,0%</b>	<b>41</b>	<b>13,1%</b>	<b>272</b>	<b>86,9%</b>	<b>315</b>
Austurland					0,0%		1	100,0%	1
Höfuðborgarsvæði	1	100,0%		0,0%	29	11,6%	220	88,4%	250
Norðurland eystra					3	25,0%	9	75,0%	12
Norðurland vestra					1	33,3%	2	66,7%	3
Suðurland					1	25,0%	3	75,0%	4
Suðurnes						0,0%	7	100,0%	7
Vestfirðir									
Vesturland						0,0%	2	100,0%	2
Vantar uppl/erl		0,0%	1	100,0%	7	20,0%	28	80,0%	36

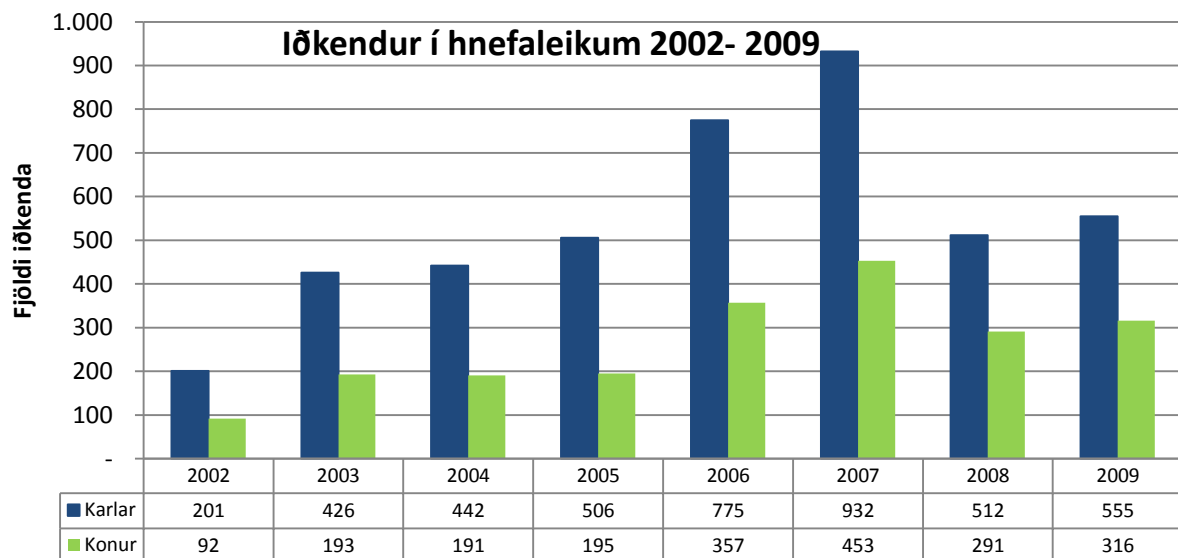


## Hnefaleikar (HNE)

## Iðkun eftir aldri 2009

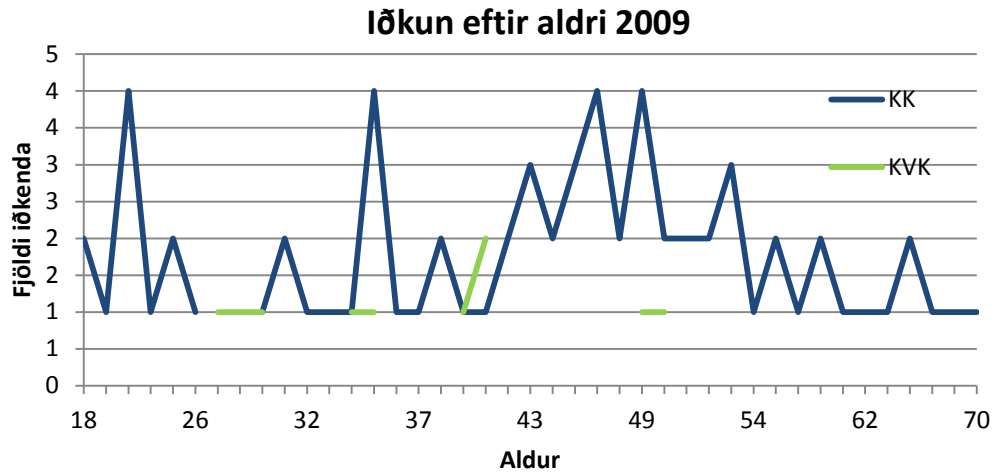


Iðkendur HNE 2009 eftir búsetu	KVK <15		KK <15		KVK =>16		KK =>16		Alls
	Fjöldi	%	Fjöldi	%	Fjöldi	%	Fjöldi	%	
<b>Heildarfjöldi</b>	<b>33</b>	<b>21,3%</b>	<b>122</b>	<b>78,7%</b>	<b>283</b>	<b>39,5%</b>	<b>433</b>	<b>60,5%</b>	<b>871</b>
Austurland					2	40,0%	3	60,0%	5
Höfuðborgarsvæði	25	23,8%	80	76,2%	219	37,8%	361	62,2%	685
Norðurland eystra					2	28,6%	5	71,4%	7
Norðurland vestra					3	50,0%	3	50,0%	6
Suðurland		0,0%	2	100,0%	7	63,6%	4	36,4%	13
Suðurnes	2	10,5%	17	89,5%	25	50,0%	25	50,0%	69
Vestfirðir					2	40,0%	3	60,0%	5
Vesturland	5	19,2%	21	80,8%	3	27,3%	8	72,7%	37
Vantar uppl/erl	1	33,3%	2	66,7%	20	48,8%	21	51,2%	44

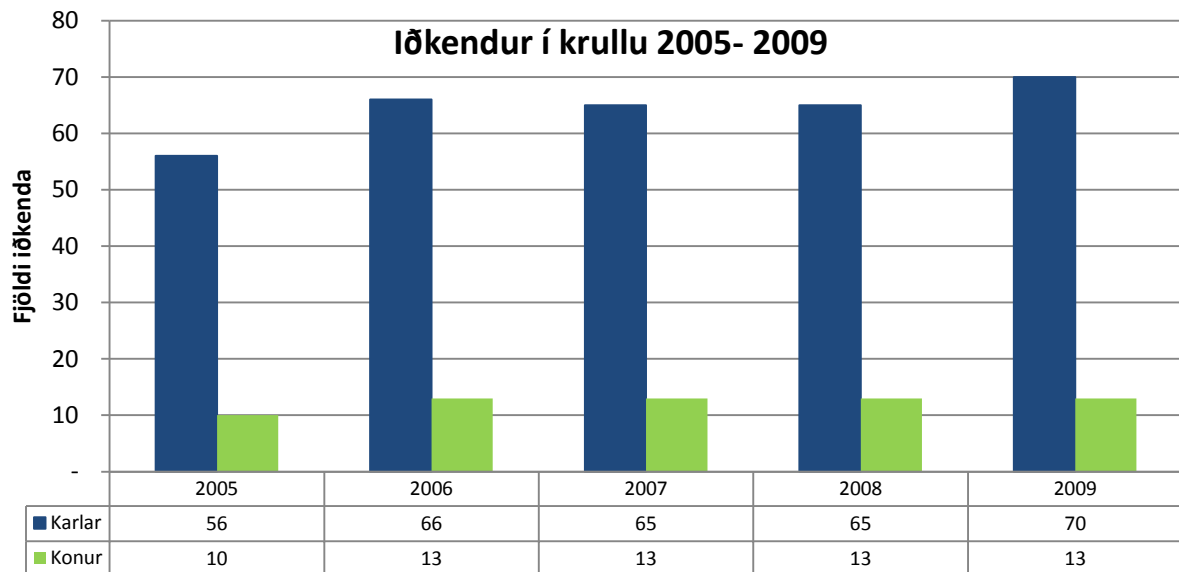




## Krulla (CUR)

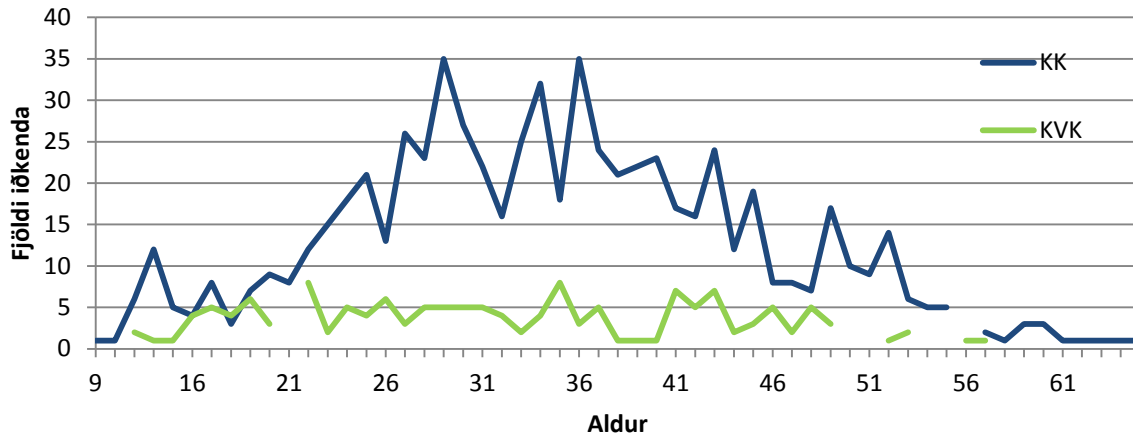


Iðkendur CUR 2009 eftir búsetu	KVK <15		KK <15		KVK =>16		KK =>16		Alls
	Fjöldi	%	Fjöldi	%	Fjöldi	%	Fjöldi	%	
<b>Heildarfjöldi</b>	<b>0</b>		<b>0</b>		<b>13</b>	<b>15,7%</b>	<b>70</b>	<b>84,3%</b>	<b>83</b>
Austurland									
Höfuðborgarsvæði					3	15,8%	16	84,2%	19
Norðurland eystra					10	16,1%	52	83,9%	62
Norðurland vestra									
Suðurland									
Suðurnes									
Vestfirðir									
Vesturland									
Vantar uppl/erl						0,0%	2	100,0%	2



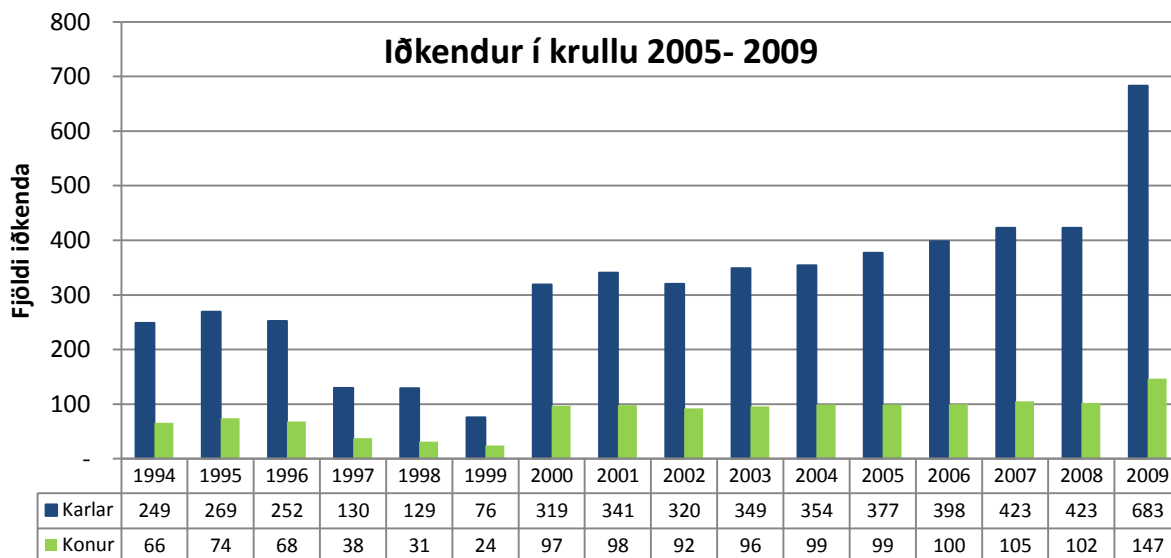
## Veggtennis (VEG)

## Iðkun eftir aldri 2009



Iðkendur VEG 2009 eftir búsetu	KVK <15		KK <15		KVK =>16		KK =>16		Alls
	Fjöldi	%	Fjöldi	%	Fjöldi	%	Fjöldi	%	
<b>Heildarfjöldi</b>	<b>4</b>	<b>13,8%</b>	<b>25</b>	<b>86,2%</b>	<b>143</b>	<b>17,9%</b>	<b>658</b>	<b>82,1%</b>	<b>830</b>
<b>Austurland</b>					2	22,2%	7	77,8%	9
Höfuðborgarsvæði	4	13,8%	25	86,2%	123	16,9%	603	83,1%	755
Norðurland eystra					1	25,0%	3	75,0%	4
Norðurland vestra						0,0%	1	100,0%	1
Suðurland					4	28,6%	10	71,4%	14
Suðurnes					4	30,8%	9	69,2%	13
Vestfirðir					1	50,0%	1	50,0%	2
Vesturland					3	25,0%	9	75,0%	12
Vantar uppl/erl					5	25,0%	15	75,0%	20

## Iðkendur í krullu 2005- 2009



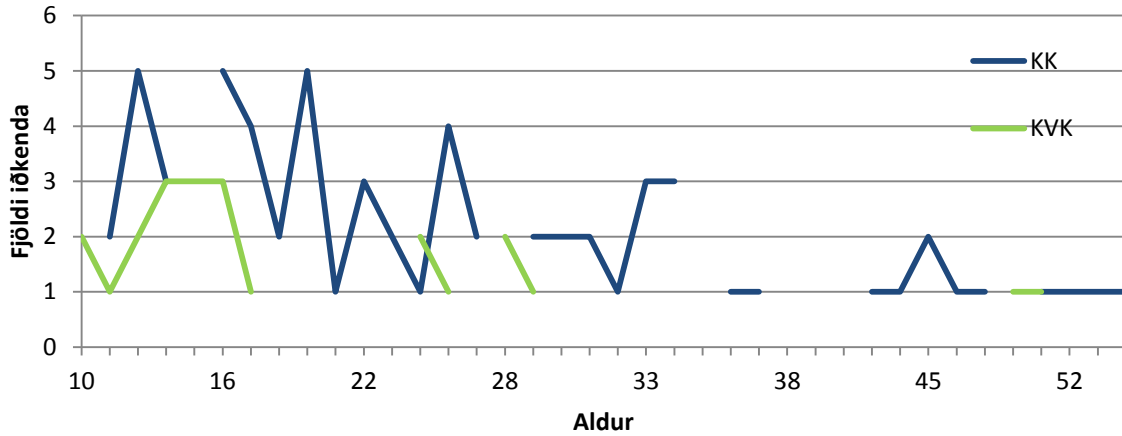




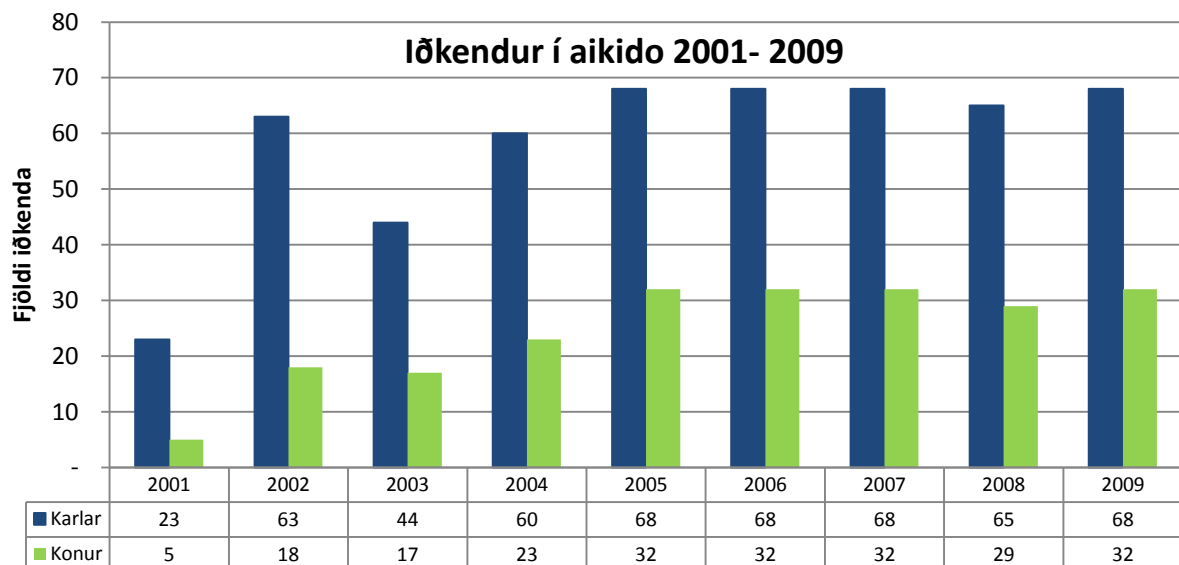
## Aðrar greinar

## Aikido (AIK)

## Iðkun eftir aldri 2009

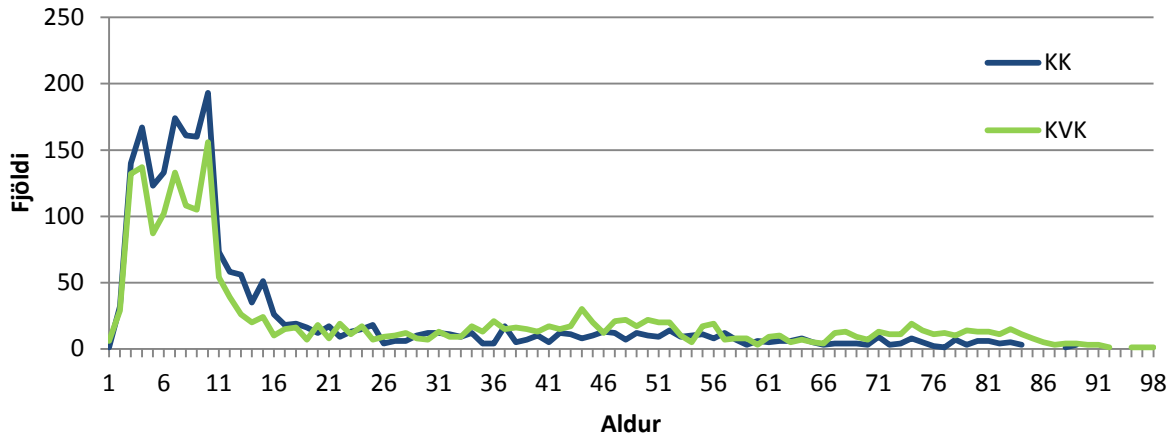


Iðkendur AIK 2009 eftir búsetu	KVK <15		KK <15		KVK =>16		KK =>16		Alls
	Fjöldi	%	Fjöldi	%	Fjöldi	%	Fjöldi	%	
<b>Heildarfjöldi</b>	<b>11</b>	<b>52,4%</b>	<b>10</b>	<b>47,6%</b>	<b>21</b>	<b>26,6%</b>	<b>58</b>	<b>73,4%</b>	<b>100</b>
Austurland	1	50,0%	1	50,0%					2
Höfuðborgarsvæði	10	55,6%	8	44,4%	15	25,0%	45	75,0%	78
Norðurland eystra						0,0%	1	100,0%	1
Norðurland vestra					1	100,0%		0,0%	1
Suðurland						0,0%	2	100,0%	2
Suðurnes					1	25,0%	3	75,0%	4
Vestfirðir									
Vesturland					1	100,0%		0,0%	1
Vantar uppl/erl		0,0%	1	100,0%	3	30,0%	7	70,0%	11

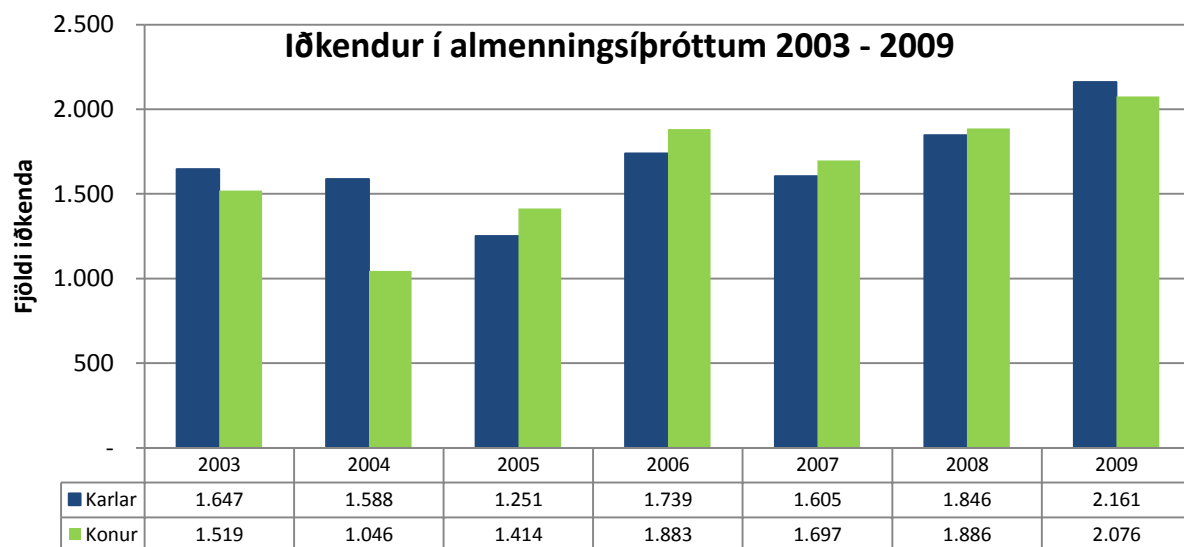


## Almenningsípróttir (ÍFA)

## Iðkun eftir aldri 2009



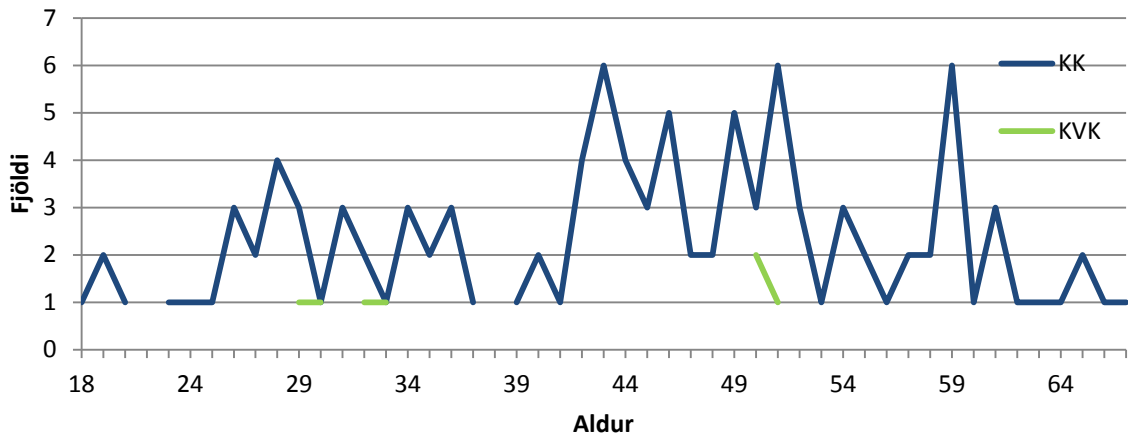
Iðkendur ÍFA 2009 eftir búsetu	KVK <15		KK <15		KVK =>16		KK =>16		Alls
	Fjöldi	%	Fjöldi	%	Fjöldi	%	Fjöldi	%	
<b>Heildarfjöldi</b>	<b>1.158</b>	<b>42,7%</b>	<b>1.557</b>	<b>57,3%</b>	<b>918</b>	<b>60,3%</b>	<b>604</b>	<b>39,7%</b>	<b>4.237</b>
Austurland	23	65,7%	12	34,3%	29	52,7%	26	47,3%	90
Höfuðborgarsvæði	939	42,0%	1.297	58,0%	502	66,9%	248	33,1%	2.986
Norðurland eystra	11	45,8%	13	54,2%	33	55,9%	26	44,1%	83
Norðurland vestra	73	50,7%	71	49,3%	92	48,9%	96	51,1%	332
Suðurland	49	41,2%	70	58,8%	211	54,8%	174	45,2%	504
Suðurnes	3	14,3%	18	85,7%	2	25,0%	6	75,0%	29
Vestfirðir	7	43,8%	9	56,3%	30	69,8%	13	30,2%	59
Vesturland	12	44,4%	15	55,6%	13	72,2%	5	27,8%	45
Vantar uppl/erl	41	44,1%	52	55,9%	6	37,5%	10	62,5%	109



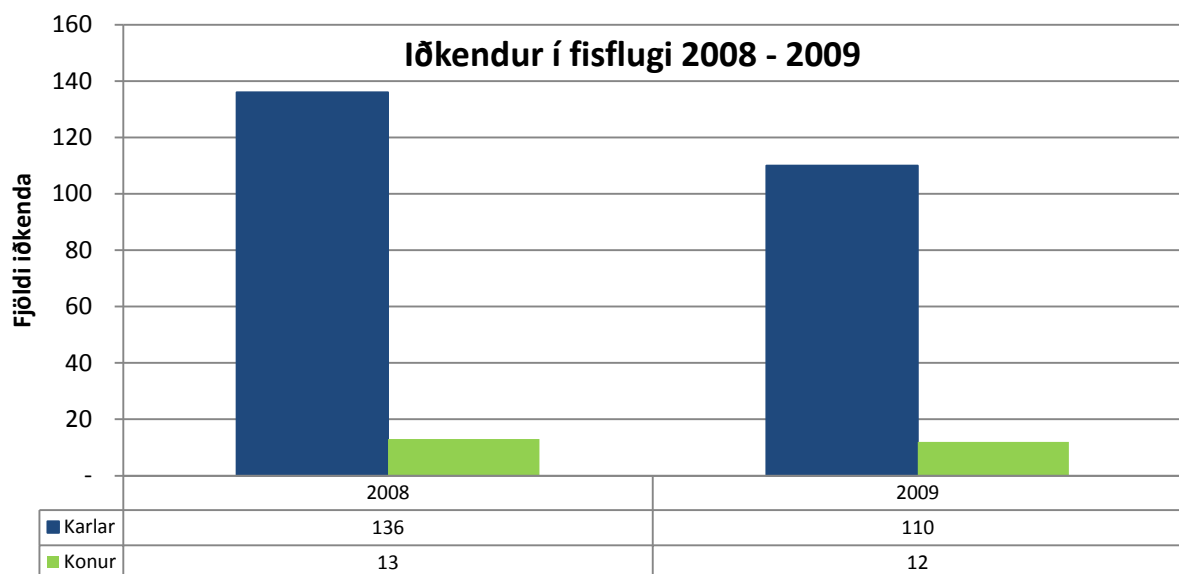


## Fisflug (FIS)

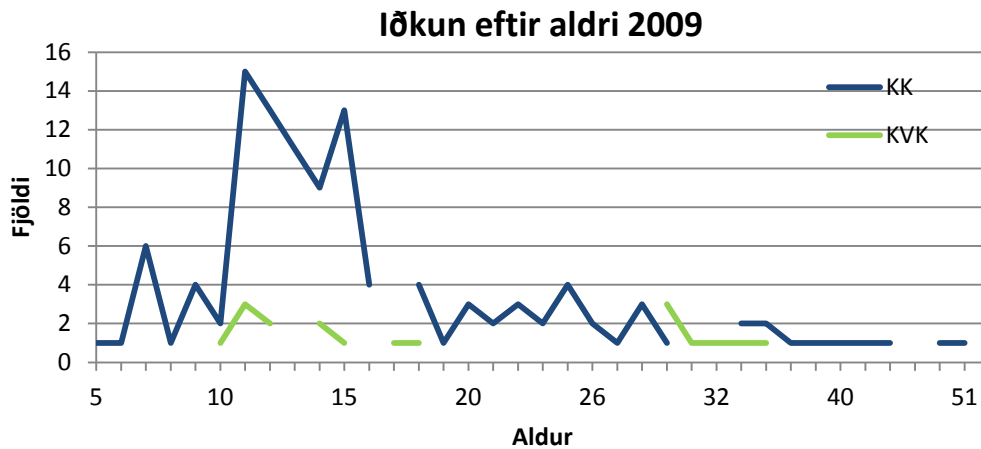
## Iðkun eftir aldri 2009



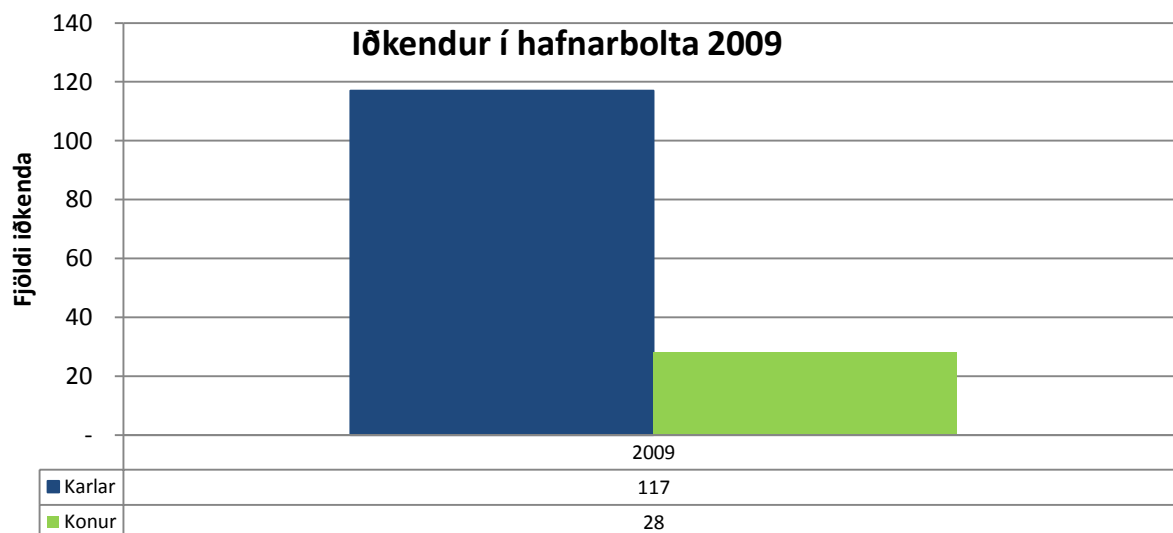
Iðkendur FIS 2009 eftir búsetu	KVK <15		KK <15		KVK =>16		KK =>16		Alls
	Fjöldi	%	Fjöldi	%	Fjöldi	%	Fjöldi	%	
<b>Heildarfjöldi</b>	<b>0</b>		<b>0</b>		<b>12</b>	<b>9,8%</b>	<b>110</b>	<b>90,2%</b>	<b>122</b>
Austurland						0,0%	7	100,0%	7
Höfuðborgarsvæði					12	12,5%	84	87,5%	96
Norðurland eystra						0,0%	6	100,0%	6
Norðurland vestra						0,0%	1	100,0%	1
Suðurland						0,0%	5	100,0%	5
Suðurnes						0,0%	4	100,0%	4
Vestfirðir						0,0%	1	100,0%	1
Vesturland						0,0%	2	100,0%	2
Vantar uppl/erl									



## Hafnarbolti (HAF)



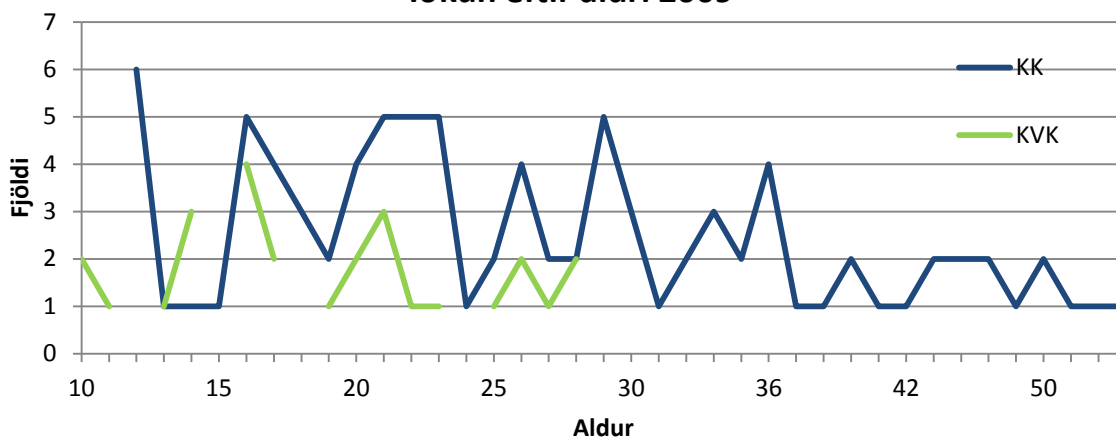
Iðkendur HAF 2009 eftir búsetu	KVK <15		KK <15		KVK =>16		KK =>16		Alls
	Fjöldi	%	Fjöldi	%	Fjöldi	%	Fjöldi	%	
<b>Heildarfjöldi</b>	<b>10</b>	<b>11,6%</b>	<b>76</b>	<b>88,4%</b>	<b>18</b>	<b>30,5%</b>	<b>41</b>	<b>69,5%</b>	<b>145</b>
Austurland						0,0%	1	100,0%	1
Höfuðborgarsvæði	9	11,7%	68	88,3%	17	33,3%	34	66,7%	128
Norðurland eystra	1	100,0%		0,0%					1
Norðurland vestra						0,0%	1	100,0%	1
Suðurland		0,0%	3	100,0%		0,0%	1	100,0%	4
Suðurnes		0,0%	1	100,0%		0,0%	2	100,0%	3
Vestfirðir					1	100,0%		0,0%	1
Vesturland									
Vantar uppl/erl		0,0%	4	100,0%		0,0%	2	100,0%	6



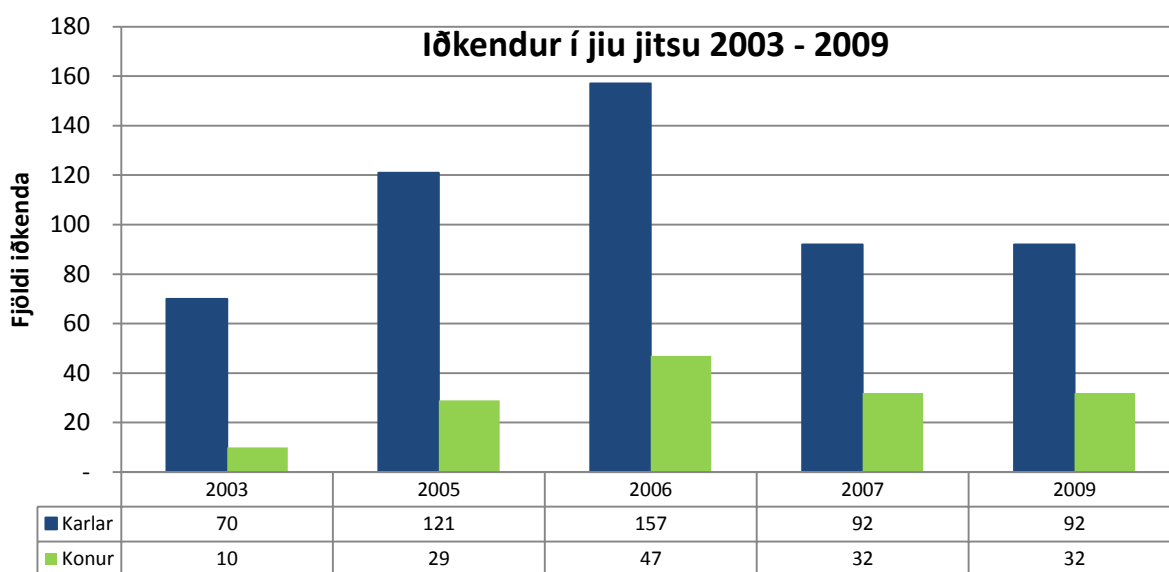


## Jiu jitsu (JIU)

## Iðkun eftir aldri 2009

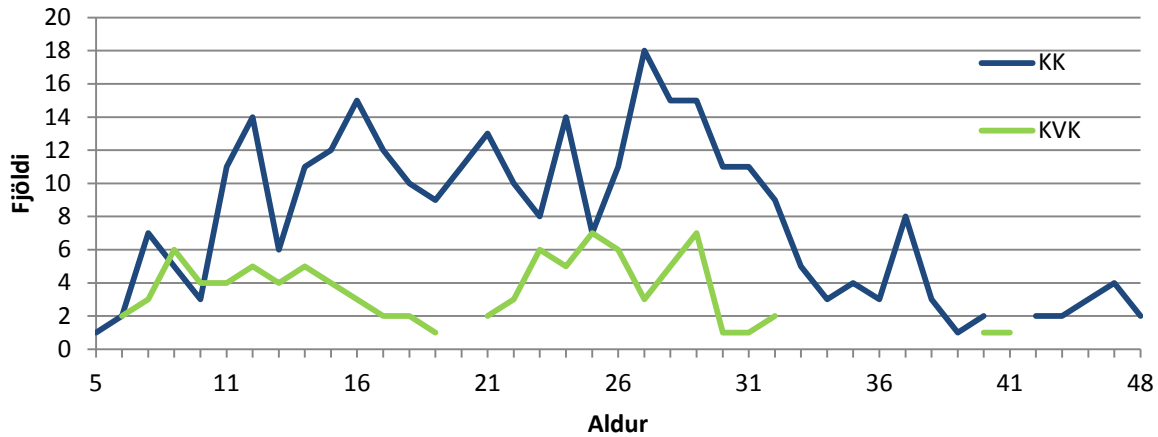


Iðkendur JIU 2009 eftir búsetu	KVK <15		KK <15		KVK =>16		KK =>16		Alls
	Fjöldi	%	Fjöldi	%	Fjöldi	%	Fjöldi	%	
<b>Heildarfjöldi</b>	<b>7</b>	<b>41,2%</b>	<b>10</b>	<b>58,8%</b>	<b>25</b>	<b>23,4%</b>	<b>82</b>	<b>76,6%</b>	<b>124</b>
Austurland					2	66,7%	1	33,3%	3
Höfuðborgarsvæði	7	43,8%	9	56,3%	22	23,7%	71	76,3%	109
Norðurland eystra					0,0%	0,0%	5	100,0%	5
Norðurland vestra					0,0%	0,0%	1	100,0%	1
Suðurland					0,0%	0,0%	2	100,0%	2
Suðurnes									
Vestfirðir									
Vesturland					0,0%	0,0%	1	100,0%	1
Vantar uppl/erl		0,0%	1	100,0%	1	50,0%	1	50,0%	3

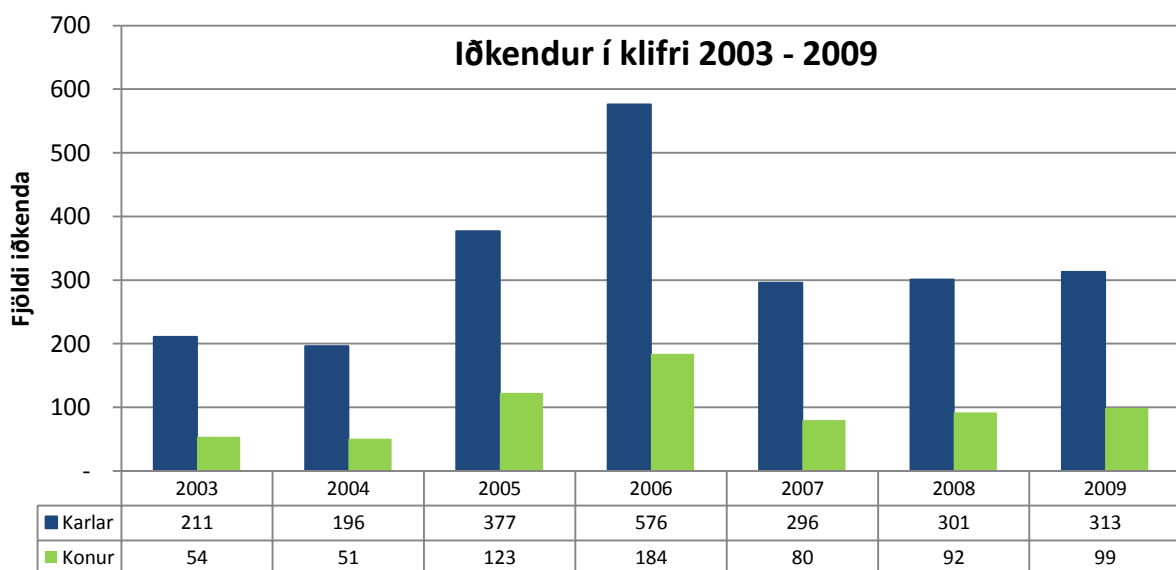


## Klifur (KLF)

## Iðkun eftir aldri 2009

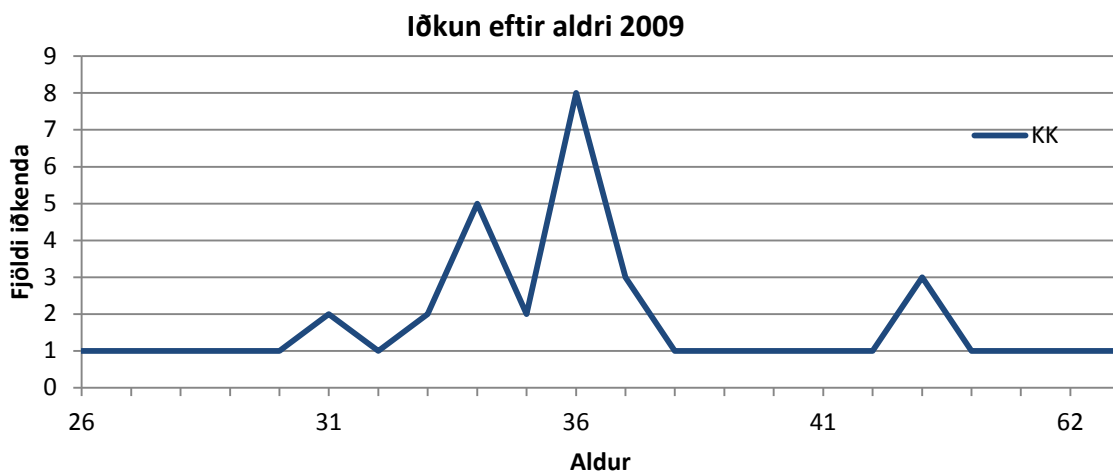


Iðkendur KLF 2009 eftir búsetu	KVK <15		KK <15		KVK =>16		KK =>16		Alls
	Fjöldi	%	Fjöldi	%	Fjöldi	%	Fjöldi	%	
<b>Heildarfjöldi</b>	<b>37</b>	<b>33,9%</b>	<b>72</b>	<b>66,1%</b>	<b>62</b>	<b>20,5%</b>	<b>241</b>	<b>79,5%</b>	<b>412</b>
Austurland		0,0%	1	100,0%		0,0%	2	100,0%	3
Höfuðborgarsvæði	36	33,6%	71	66,4%	45	17,9%	206	82,1%	358
Norðurland eystra					1	33,3%	2	66,7%	3
Norðurland vestra									
Suðurland	1	100,0%		0,0%	4	40,0%	6	60,0%	11
Suðurnes					3	37,5%	5	62,5%	8
Vestfirðir						0,0%	1	100,0%	1
Vesturland					2	40,0%	3	60,0%	5
Vantar uppl/erl					7	30,4%	16	69,6%	23

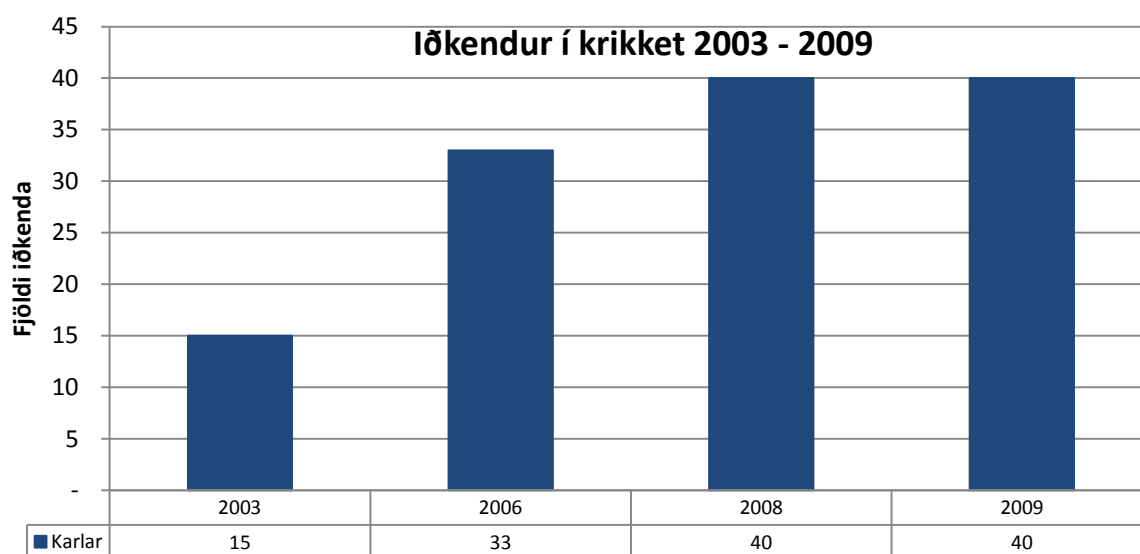




## Krikket (KRI)

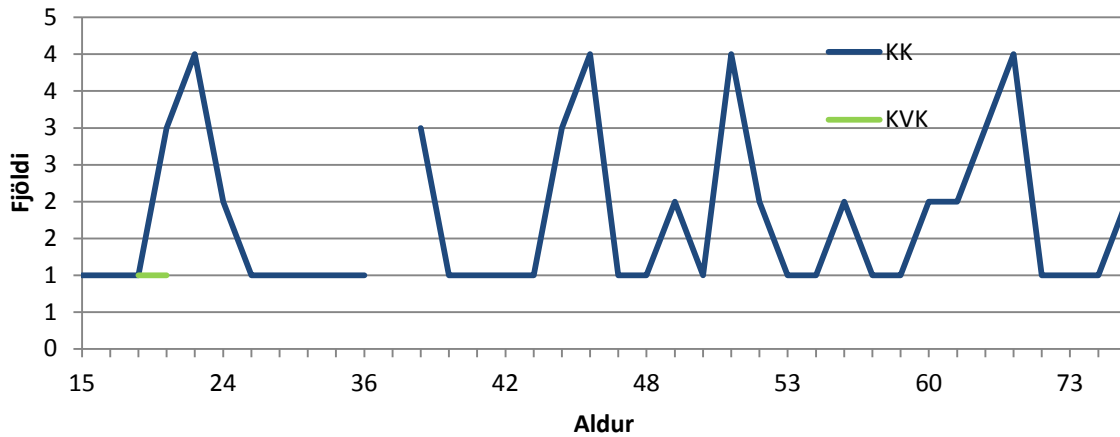


Iðkendur KRI 2009 eftir búsetu	KVK <15		KK <15		KVK =>16		KK =>16		Alls
	Fjöldi	%	Fjöldi	%	Fjöldi	%	Fjöldi	%	
<b>Heildarfjöldi</b>	0		0		0		40	100,0%	40
Austurland							27	100,0%	27
Höfuðborgarsvæði									
Norðurland eystra									
Norðurland vestra									
Suðurland							2	100,0%	2
Suðurnes							1	100,0%	1
Vestfirðir							9	100,0%	9
Vesturland							1	100,0%	1
Vantar uppl/erl									

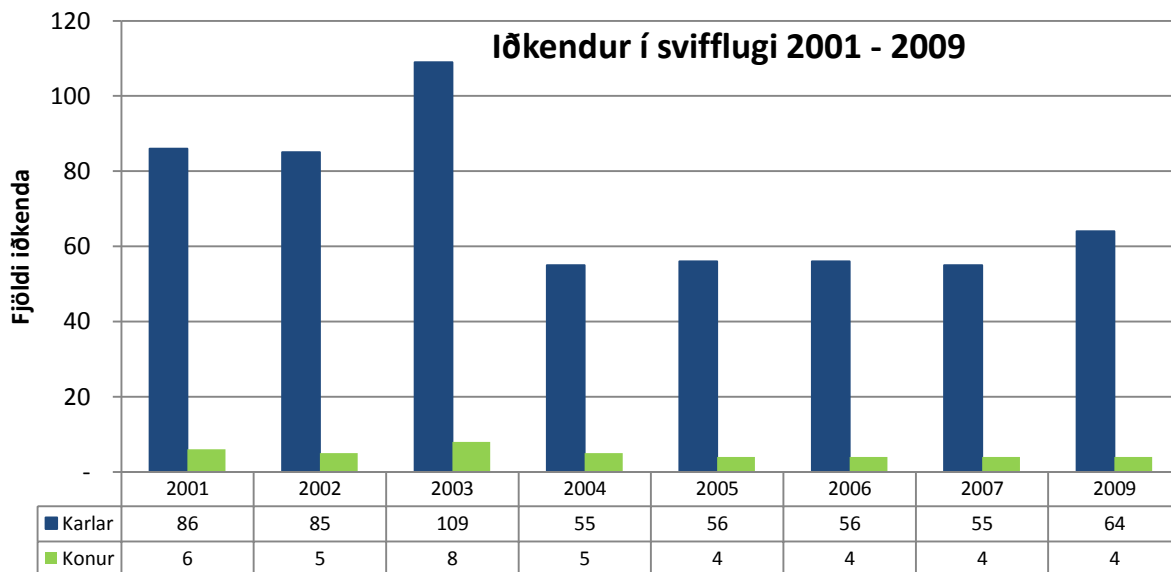


## Svifflug (SVF)

## Iðkun eftir aldri 2009



Iðkendur SVF 2009 eftir búsetu	KVK <15		KK <15		KVK =>16		KK =>16		Alls
	Fjöldi	%	Fjöldi	%	Fjöldi	%	Fjöldi	%	
<b>Heildarfjöldi</b>			<b>1</b>	<b>100,0%</b>	<b>4</b>	<b>6,0%</b>	<b>63</b>	<b>94,0%</b>	<b>68</b>
Austurland					3	6,0%	47	94,0%	50
Höfuðborgarsvæði			1	100,0%		0,0%	9	100,0%	10
Norðurland eystra						0,0%	2	100,0%	2
Norðurland vestra					1	33,3%	2	66,7%	3
Suðurland						0,0%	3	100,0%	3
Suðurnes						0,0%	3	100,0%	3
Vestfirðir						0,0%	3	100,0%	3
Vesturland						0,0%	3	100,0%	3
Vantar uppl/erl						0,0%	3	100,0%	3

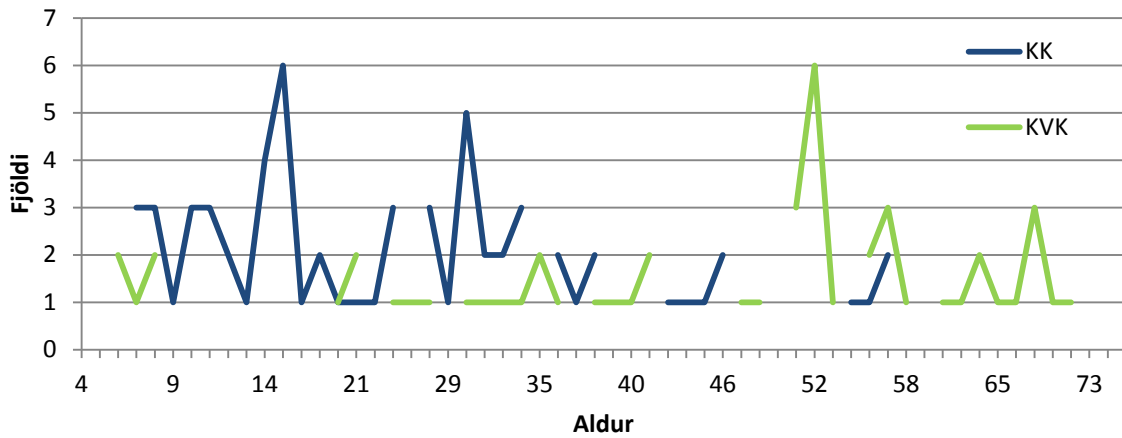




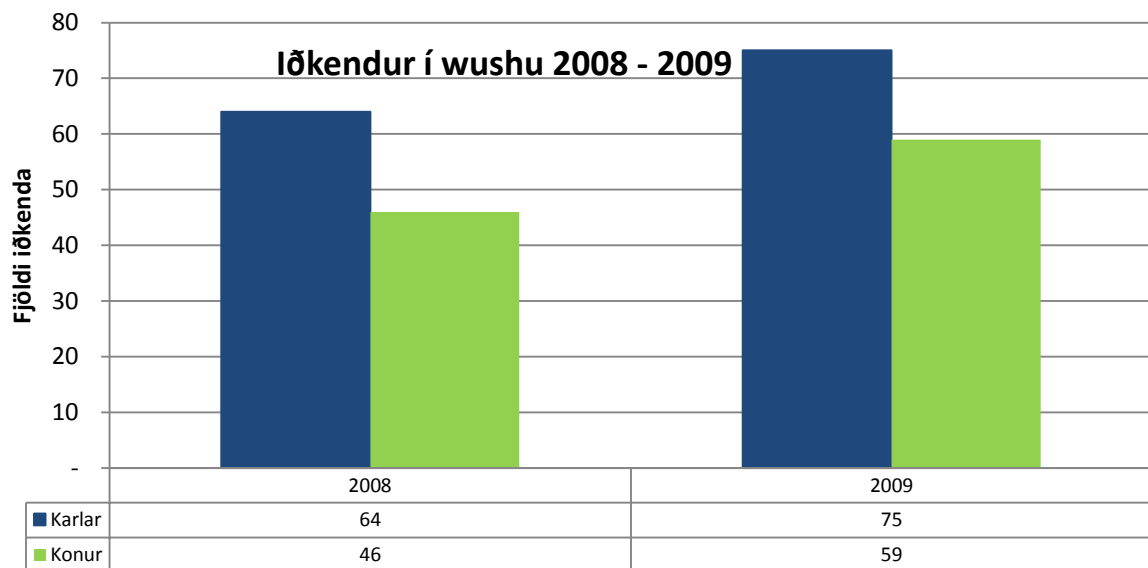


## Wushu (WUS)

## Iðkun eftir aldri 2009



Iðkendur WUS 2009 eftir búsetu	KVK <15		KK <15		KVK =>16		KK =>16		Alls
	Fjöldi	%	Fjöldi	%	Fjöldi	%	Fjöldi	%	
<b>Heildarfjöldi</b>	<b>8</b>	<b>22,9%</b>	<b>27</b>	<b>77,1%</b>	<b>51</b>	<b>51,5%</b>	<b>48</b>	<b>48,5%</b>	<b>134</b>
Austurland									
Höfuðborgarsvæði	8	24,2%	25	75,8%	47	52,8%	42	47,2%	122
Norðurland eystra									
Norðurland vestra									
Suðurland		0,0%	1	100,0%					1
Suðurnes		0,0%	1	100,0%		0,0%	2	100,0%	3
Vestfirðir									
Vesturland					1	100,0%		0,0%	1
Vantar uppl/erl					3	42,9%	4	57,1%	7





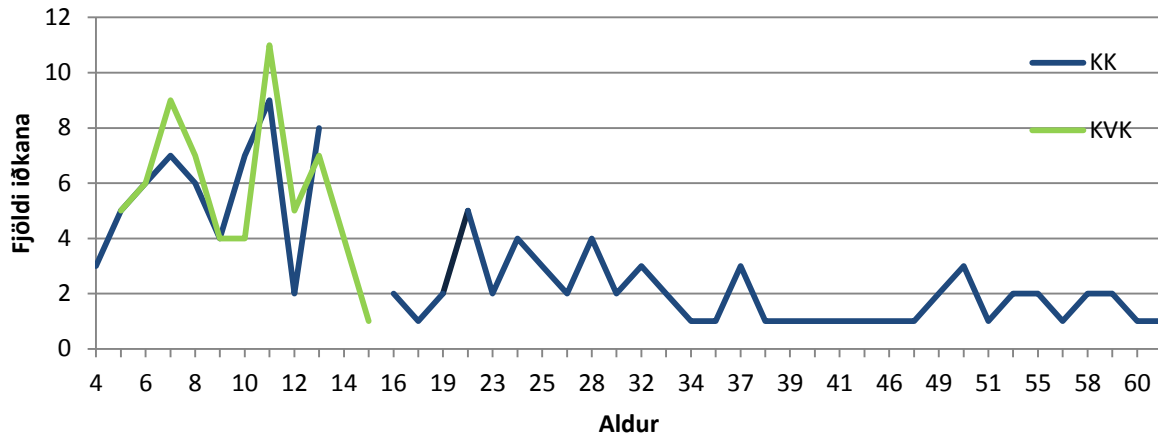
## Fjöldi íþróttafélaga sem stundar tiltekna íþrótt á árunum 1994-2009

Íþróttagrein	Sk.st.	1994	1995	1996	1997	1998	1999	2000	2001	2002	2003	2004	2005	2006	2007	2008	2009
Aikido	AIK								1	1	1	1	1	1	1	1	1
Akstursíþróttir	AKS								4	4	5	4	4	2	5	4	6
Badminton	BSÍ	42	43	38	38	28	38	44	37	34	33	23	22	24	25	26	27
Bandí	BAN													1	1	2	3
Blak	BLÍ	65	54	56	48	44	48	55	52	50	45	38	36	37	38	37	41
Borðtennis	BTÍ	44	38	24	18	25	10	13	12	11	10	6	5	6	6	5	6
Dans	DSÍ		5	8	12	10	5	8	7	8	9	9	9	9	10	11	13
Fallhlífstökk	FAL	1	1		1		1					1	1			1	
Fimleikar	FSÍ	33	33	25	25	24	23	30	27	26	29	29	27	27	27	28	29
Fisflug	FIS															1	1
Frjálsar íþróttir	FRÍ	104	109	109	85	90	101	109	105	95	99	85	82	86	85	83	86
Glíma	GLÍ	26	27	37	31	21	19	21	16	17	17	17	17	16	16	17	18
Golf	GSÍ	58	65	62	51	59	54	59	59	58	55	55	57	60	58	58	63
Hafnarbolti	HAF																1
Handknattleikur	HSÍ	45	45	44	38	40	28	29	32	32	33	28	25	26	25	27	27
Hestaíþróttir	LH	69	62	56	55	56	51	52	54	56	54	44	45	45	45	46	48
Hjólreiðar	HJÓ	1	2	1		1	1	1	1	1	2	3	3	3	3	3	3
Hnefaleikar	HNE									1	2	3	4	4	5	4	5
Íshökkí	ÍHÍ											4	3	4	4	4	4
Íþróttir fatlaðra	ÍF	45	44	26	33	26	36	47	48	50	21	16	14	17	16	16	16
Íþróttir fyrir alla	ÍFA										33	20	23	27	29	30	30
Jiu jitsu	JIU										1		1	1	1		1
Júdó	JSÍ	10	11	13	9	10	9	11	11	11	7	8	8	6	6	7	10
Karate	KAÍ	12	14	12	12	12	10	11	10	9	9	9	10	10	10	10	10
Keila	KLÍ	9	8	9	7	8	6	6	5	5	5	6	5	5	5	5	5
Klifur	KLF										2	2	2	2	2	2	2
Knattspyrna	KSÍ	129	145	140	126	121	131	138	133	126	130	119	118	118	120	123	124
Kraftlyftingar	KRA															2	6
Kricket	KRI										1			1		1	1
Krulla	CUR												2	2	2	2	2
Körfuknattleikur	KKÍ	110	106	110	103	98	84	89	82	82	84	75	70	66	68	67	66
Listskautar	ÍSS	6	3	3	3	3	3	4	3	4	2	4	4	4	4	4	3
Lyftingar	LSÍ	21	13	15	11	11	5	6	4	6	6	3	3	3	3	2	2
Mótoríþróttir	MSÍ													7	15	19	20
Siglingar	SÍL	8	8	8	9	11	6	5	7	6	8	7	7	7	6	7	6
Skíðaíþróttir	SKÍ	44	35	35	33	29	35	36	37	29	29	21	23	22	22	21	21
Skotíþróttir	STÍ	24	16	17	16	14	11	16	16	15	16	16	16	17	17	16	17
Skvass	VEG	1	2	2	2	1	2	2	3	2	2	2	2	2	2	2	2
Skylmingar	SKY	2	2	1	1	1	2	3	1	2	5	5	5	5	5	4	4
Sund	SSÍ	79	69	63	56	55	61	63	60	49	50	48	45	45	47	45	44
Svifflug	SVF								1	1	1	1	1	1	1		2
Taekwondo	TKÍ		1	2	2	2	3	6	6	6	6	6	7	7	10	12	12
Tennis	TSÍ	6	9	8	8	8	7	7	7	6	6	5	6	7	7	7	8
Wushu	WUS															1	1



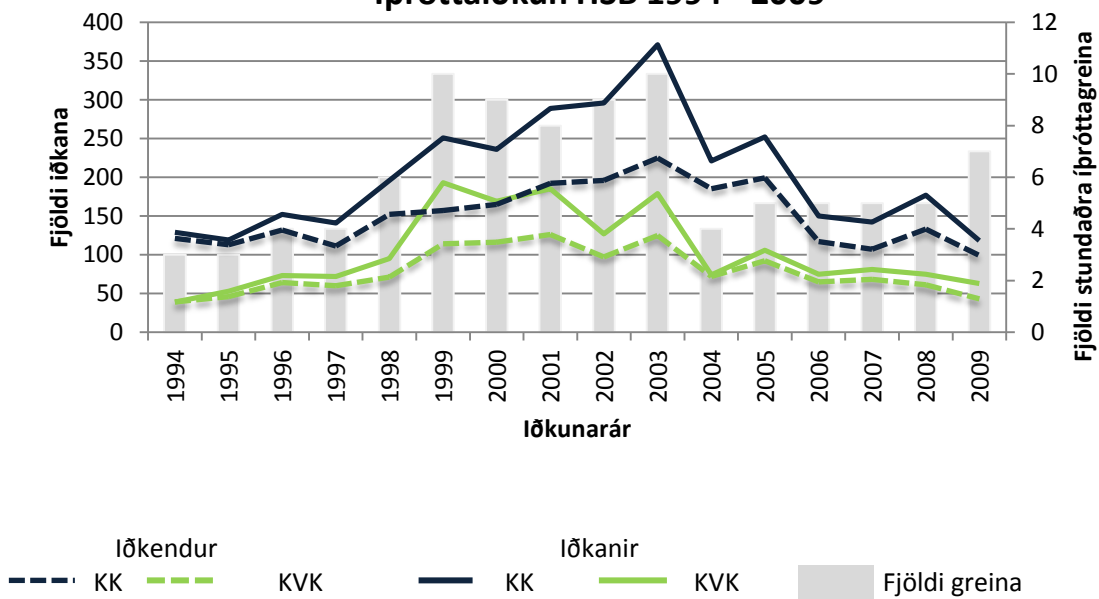
## Héraðssamband Bolungarvíkur (HSB)

## Iðkun eftir aldri 2009



Iðkendur HSB 2009 eftir íþróttagreinum	KVK <15		KK <15		KVK =>16		KK =>16		Alls
	Fjöldi	%	Fjöldi	%	Fjöldi	%	Fjöldi	%	
<b>Heildarfjöldi</b>	<b>63</b>	<b>52,50%</b>	<b>57</b>	<b>47,50%</b>	<b>0</b>		<b>61</b>	<b>100,00%</b>	<b>181</b>
Almenningsíþróttir	3	37,50%	5	62,50%					8
Badminton							4	100,00%	4
Dans	30	85,71%	5	14,29%					35
Golf							53	100,00%	53
Knattspyrna	16	32,00%	34	68,00%			2	100,00%	52
Körfuknattleikur	6	35,29%	11	64,71%			2	100,00%	19
Sund	8	80,00%	2	20,00%					10

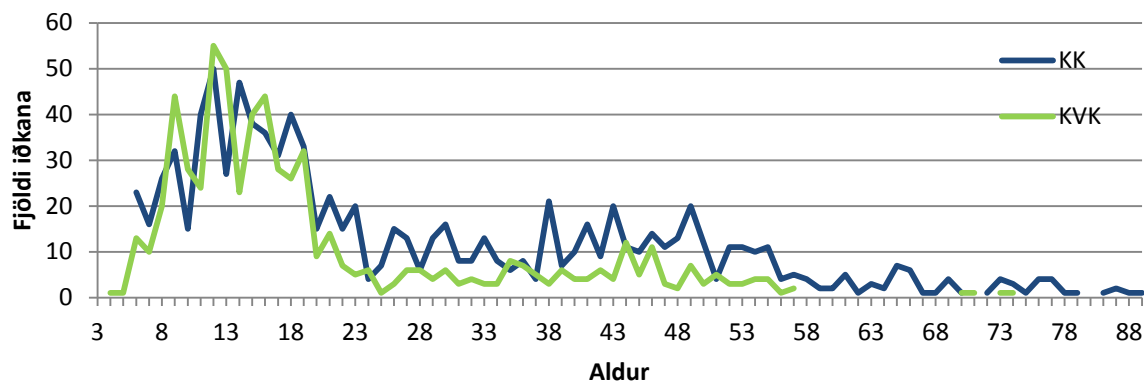
## Íþróttaiðkun HSB 1994 - 2009





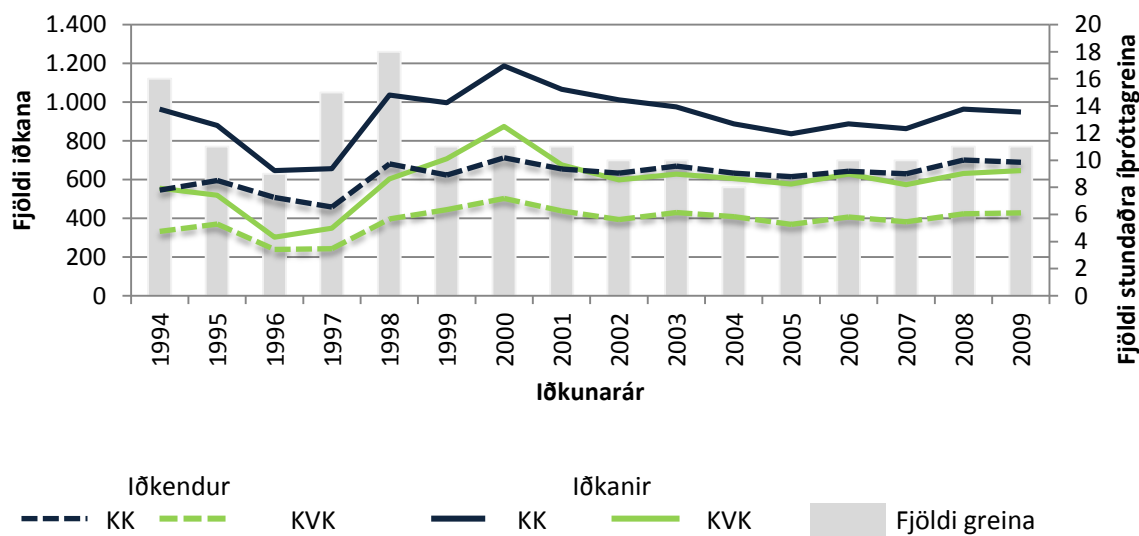
## Héraðssamband Snæfellsness- og Hnappadalssýslu (HSH)

## Iðkun eftir aldri 2009



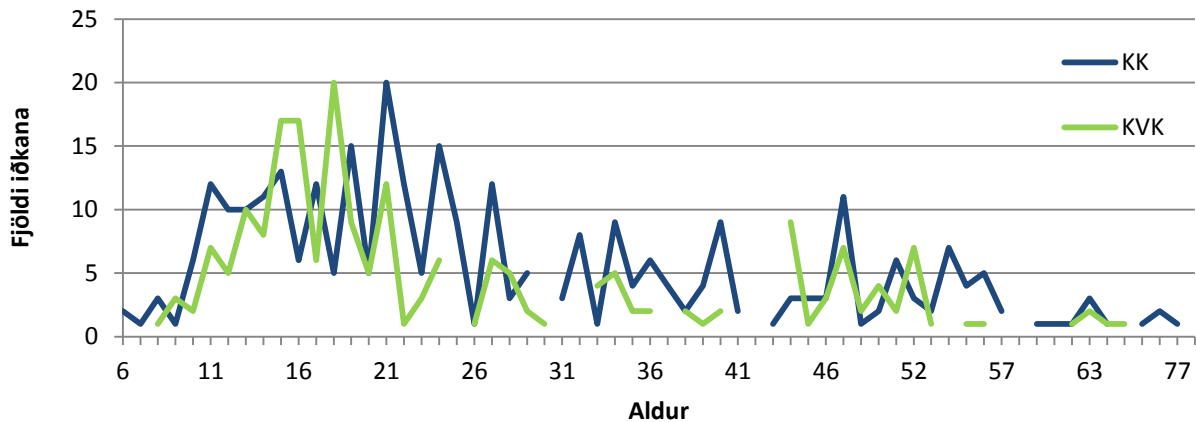
Iðkendur HSH 2009 eftir íþróttagreinum	KVK <15		KK <15		KVK =>16		KK =>16		Alls
	Fjöldi	%	Fjöldi	%	Fjöldi	%	Fjöldi	%	
<b>Heildarfjöldi</b>	<b>309</b>	<b>49,52%</b>	<b>315</b>	<b>50,48%</b>	<b>337</b>	<b>34,71%</b>	<b>634</b>	<b>65,29%</b>	<b>1.595</b>
Blak	65	61,32%	41	38,68%	86	59,72%	58	40,28%	250
Fimleikar	13	68,42%	6	31,58%	8	47,06%	9	52,94%	36
Frjálsar íþróttir	62	62,00%	38	38,00%	20	58,82%	14	41,18%	134
Golf	7	29,17%	17	70,83%	58	24,89%	175	75,11%	257
Hestaíþróttir	16	66,67%	8	33,33%	58	35,80%	104	64,20%	186
Knattspyrna	93	41,52%	131	58,48%	62	33,70%	122	66,30%	408
Körfuknattleikur	30	34,88%	56	65,12%	23	31,51%	50	68,49%	159
Mótoríþróttir	2	66,67%	1	33,33%	7	13,21%	46	86,79%	56
Siglingar		0,00%	2	100,00%	3	13,04%	20	86,96%	25
Skotfimi		0,00%	1	100,00%	1	2,86%	34	97,14%	36
Sund	21	60,00%	14	40,00%	11	84,62%	2	15,38%	48

## Íþróttaiðkun HSH 1994 - 2009



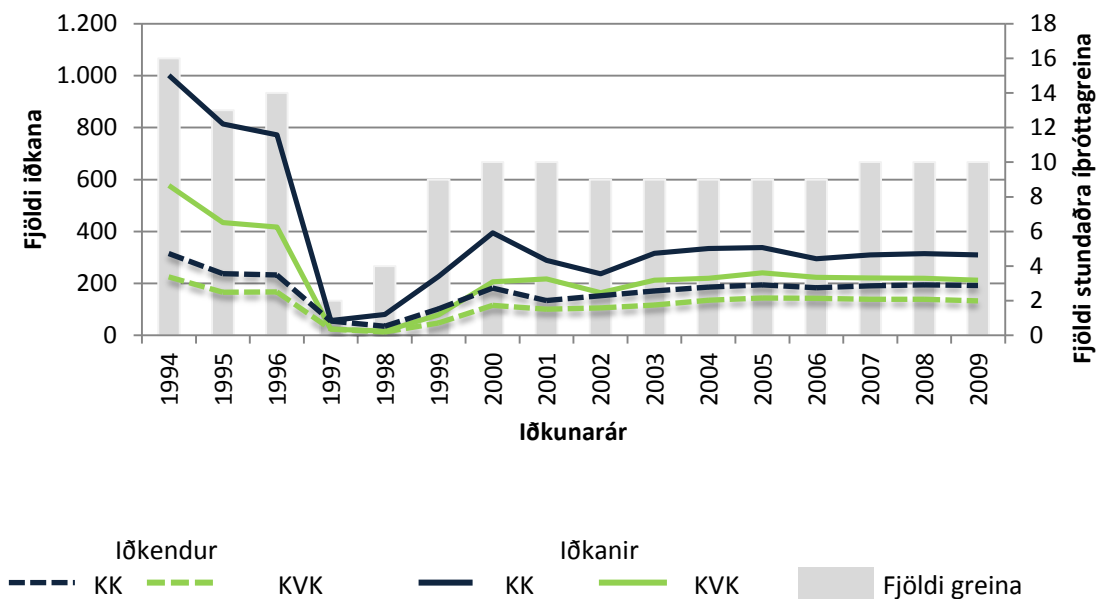
## Héraðssamband Strandamanna (HSS)

## Iðkun eftir aldri 2009



Iðkendur HSS 2009 eftir íþróttagreinum	KVK <15		KK <15		KVK =>16		KK =>16		Alls
	Fjöldi	%	Fjöldi	%	Fjöldi	%	Fjöldi	%	
<b>Heildarfjöldi</b>	<b>53</b>	<b>43,44%</b>	<b>69</b>	<b>56,56%</b>	<b>159</b>	<b>39,75%</b>	<b>241</b>	<b>60,25%</b>	<b>522</b>
Almenningsíþróttir	1	25,00%	3	75,00%	31	63,27%	18	36,73%	53
Badminton	7	70,00%	3	30,00%	12	42,86%	16	57,14%	38
Frjálsar íþróttir	16	45,71%	19	54,29%	35	57,38%	26	42,62%	96
Golf					2	15,38%	11	84,62%	13
Hestaíþróttir					3	42,86%	4	57,14%	7
Knattspyrna	16	44,44%	20	55,56%	34	31,78%	73	68,22%	143
Körfuknattleikur	3	30,00%	7	70,00%	5	16,13%	26	83,87%	41
Mótoríþróttir	1	12,50%	7	87,50%	3	13,04%	20	86,96%	31
Skíðaíþróttir	5	33,33%	10	66,67%	19	42,22%	26	57,78%	60
Sund	4	100,00%	0,00%		15	41,67%	21	58,33%	40

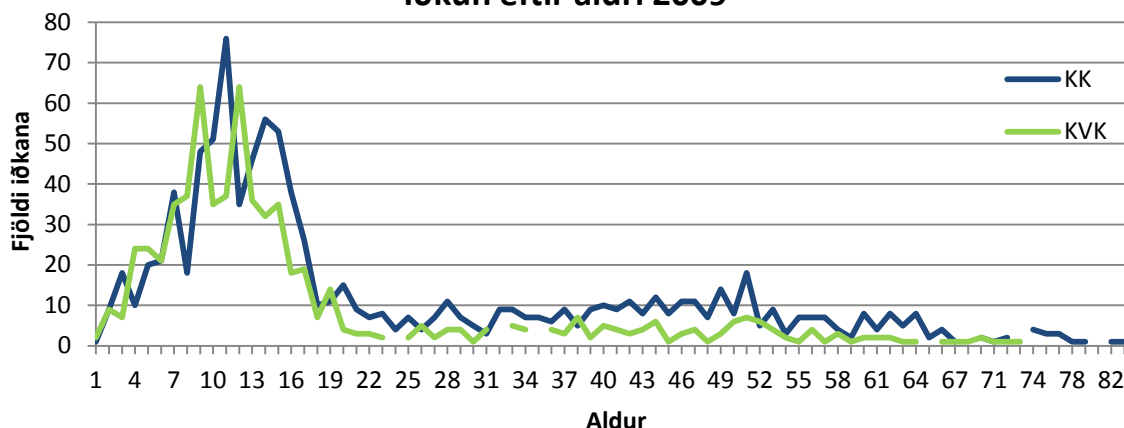
## Íþróttaiðkun HSS 1994 - 2009





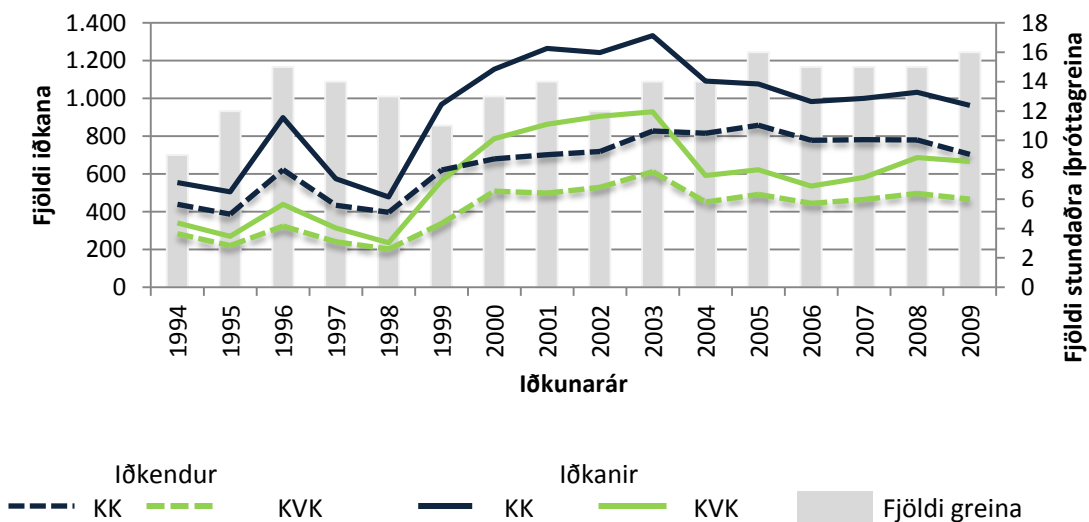
## Héraðssamband Vestfirðinga (HSV)

## Iðkun eftir aldri 2009



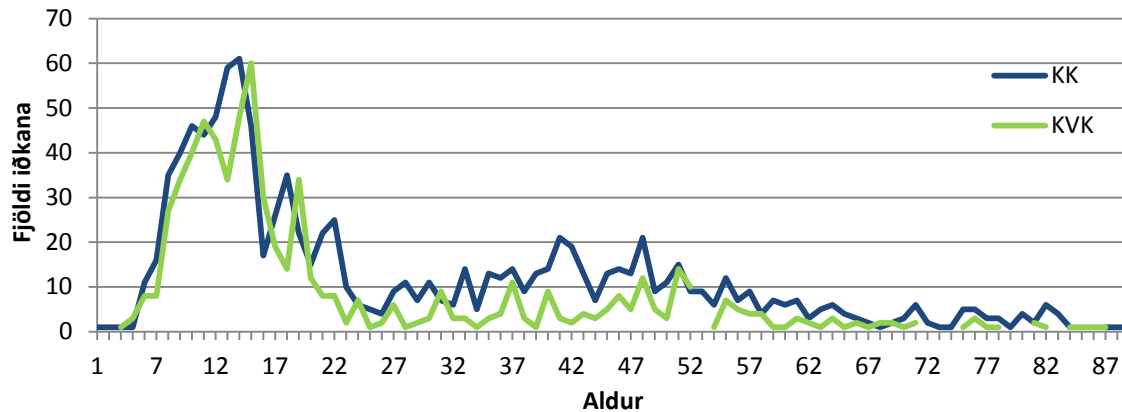
Iðkendur HSV 2009 eftir íþróttagreinum	KVK <15		KK <15		KVK =>16		KK =>16		Alls
	Fjöldi	%	Fjöldi	%	Fjöldi	%	Fjöldi	%	
<b>Heildarfjöldi</b>	<b>462</b>	<b>48,02%</b>	<b>500</b>	<b>51,98%</b>	<b>205</b>	<b>30,69%</b>	<b>463</b>	<b>69,31%</b>	<b>1.630</b>
Almenningsíþróttir					14	100,00%		0,00%	14
Badminton		0,00%	4	100,00%	12	31,58%	26	68,42%	42
Blak	47	64,38%	26	35,62%	21	61,76%	13	38,24%	107
Frjásar íþróttir	62	58,49%	44	41,51%	6	66,67%	3	33,33%	115
Glíma	4	16,00%	21	84,00%	1	14,29%	6	85,71%	32
Golf	2	11,76%	15	88,24%	38	25,00%	114	75,00%	169
Handknattleikur		0,00%	54	100,00%		0,00%	16	100,00%	70
Hestaíþróttir	33	61,11%	21	38,89%	47	44,76%	58	55,24%	159
Íþróttir fatlaðra	1	25,00%	3	75,00%	12	60,00%	8	40,00%	24
Júdó						0,00%	3	100,00%	3
Knattspyrna	123	45,72%	146	54,28%	26	39,39%	40	60,61%	335
Körfuknattleikur	77	47,24%	86	52,76%	12	13,33%	78	86,67%	253
Skíðaíþróttir	49	54,44%	41	45,56%	4	50,00%	4	50,00%	98
Skotfimi					8	8,08%	91	91,92%	99
Sund	64	65,31%	34	34,69%	2	100,00%		0,00%	100
Taekwondo		0,00%	5	100,00%	2	40,00%	3	60,00%	10

## Íþróttaiðkun HSV 1994 - 2009



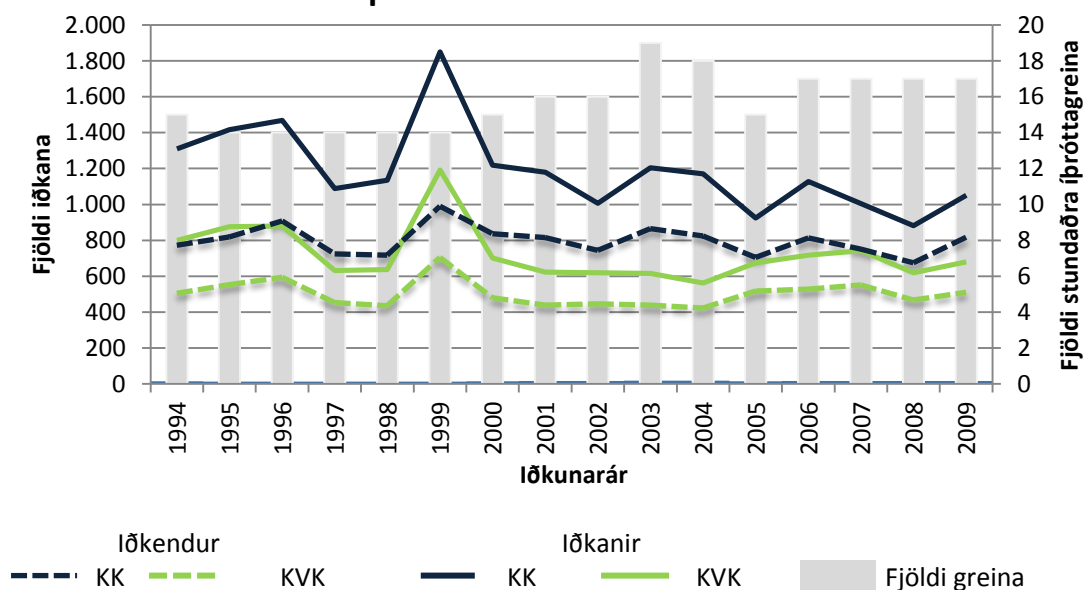
## Héraðssamband Pingeyinga (HSP)

## Iðkun eftir aldri 2009



Iðkendur HSP 2009 eftir íþróttagreinum	KVK <15		KK <15		KVK =>16		KK =>16		Alls
	Fjöldi	%	Fjöldi	%	Fjöldi	%	Fjöldi	%	
<b>Heildarfjöldi</b>	<b>353</b>	<b>46,26%</b>	<b>410</b>	<b>53,74%</b>	<b>327</b>	<b>33,82%</b>	<b>640</b>	<b>66,18%</b>	<b>1.730</b>
Almenningsíþróttir	1	50,00%	1	50,00%	14	51,85%	13	48,15%	29
Blak	5	62,50%	3	37,50%	23	56,10%	18	43,90%	49
Fimleikar	70	84,34%	13	15,66%	11	73,33%	4	26,67%	98
Frjálsar íþróttir	51	52,04%	47	47,96%	48	50,53%	47	49,47%	193
Glíma		0,00%	1	100,00%		0,00%	5	100,00%	6
Golf	7	12,07%	51	87,93%	70	26,42%	195	73,58%	323
Handknattleikur	8	26,67%	22	73,33%	15	83,33%	3	16,67%	48
Hestaíþróttir	49	62,03%	30	37,97%	73	37,24%	123	62,76%	275
Hjólreiðar					3	37,50%	5	62,50%	8
Íþróttir fatlaðra	1	100,00%		0,00%	14	42,42%	19	57,58%	34
Karate		0,00%	1	100,00%		0,00%	3	100,00%	4
Knattspyrna	134	38,29%	216	61,71%	35	21,88%	125	78,13%	510
Körfuknattleikur		0,00%	1	100,00%	5	45,45%	6	54,55%	12
Mótoríþróttir	1	25,00%	3	75,00%	8	25,00%	24	75,00%	36
Skíðaíþróttir	9	32,14%	19	67,86%	7	46,67%	8	53,33%	43
Skotfimi						0,00%	42	100,00%	42
Sund	17	89,47%	2	10,53%	1	100,00%		0,00%	20

## Íþróttaiðkun HSP 1994 - 2009

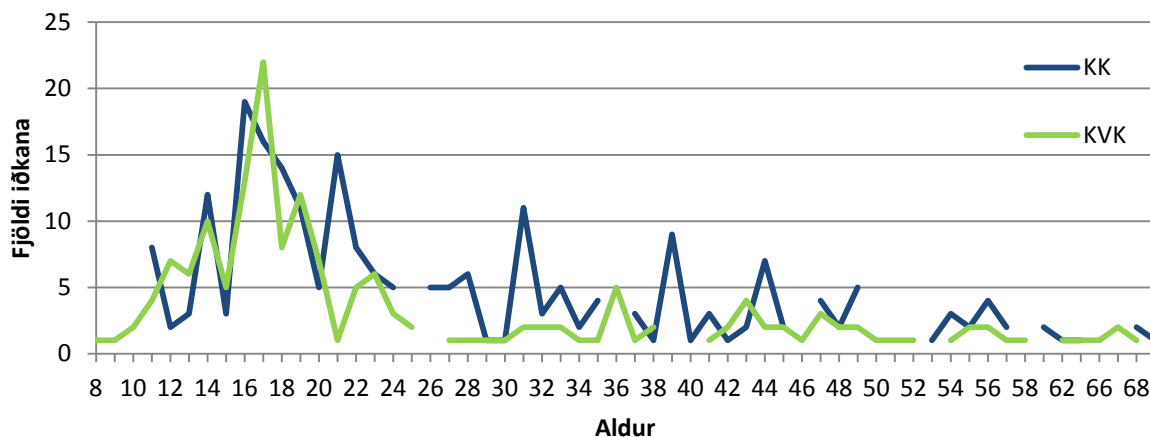






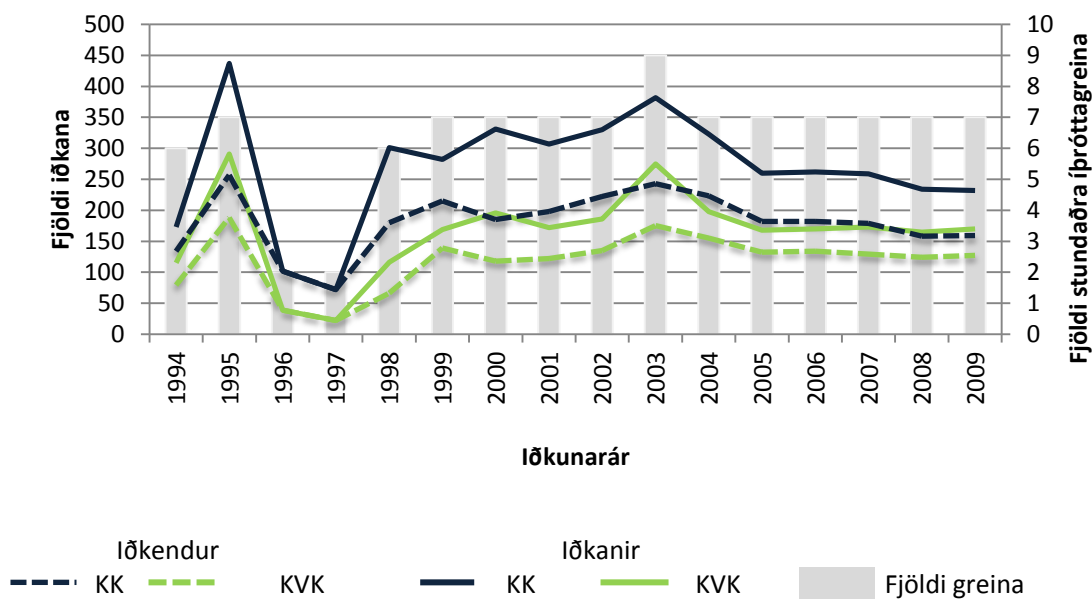
## Héraðssambandið Hrafnafloki (HHF)

## Iðkun eftir aldri 2009



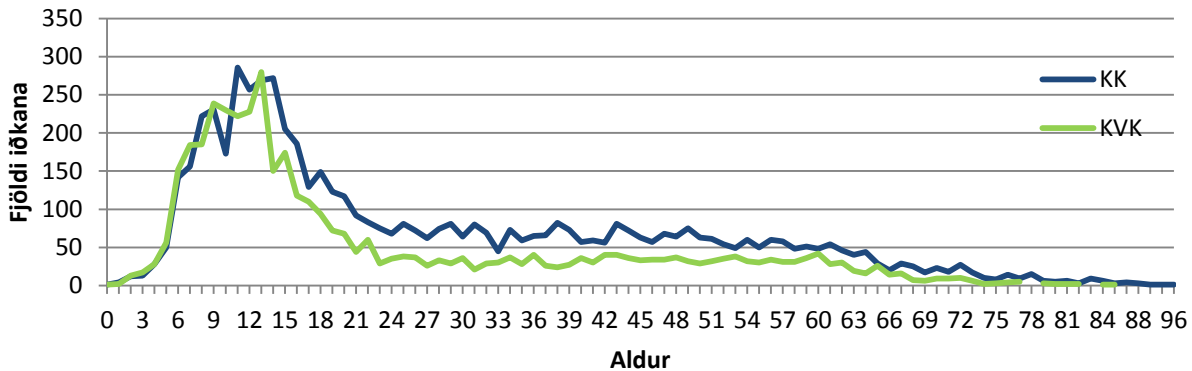
Iðkendur HHF 2009 eftir íþróttagreinum	KVK <15		KK <15		KVK =>16		KK =>16		Alls
	Fjöldi	%	Fjöldi	%	Fjöldi	%	Fjöldi	%	
<b>Heildarfjöldi</b>	<b>36</b>	<b>56,25%</b>	<b>28</b>	<b>43,75%</b>	<b>134</b>	<b>39,64%</b>	<b>204</b>	<b>60,36%</b>	<b>402</b>
Blak	2	66,67%	1	33,33%	20	51,28%	19	48,72%	42
Frjásar íþróttir	13	65,00%	7	35,00%	29	44,62%	36	55,38%	85
Golf	1	100,00%		0,00%	25	33,33%	50	66,67%	76
Knattspyrna	2	25,00%	6	75,00%	18	24,00%	57	76,00%	83
Körfuknattleikur	6	85,71%	1	14,29%	27	47,37%	30	52,63%	64
Skyldingar	6	35,29%	11	64,71%	11	50,00%	11	50,00%	39
Sund	6	75,00%	2	25,00%	4	80,00%	1	20,00%	13

## Íþróttaiðkun HHF 1994 - 2009



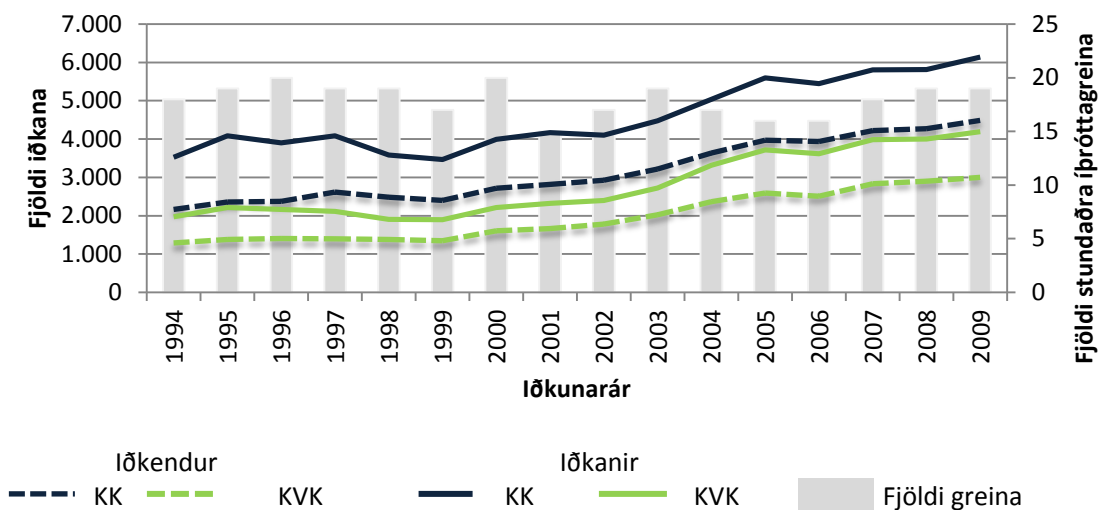
## Héraðssambandið Skarphéðinn (HSK)

## Iðkun eftir aldri 2009



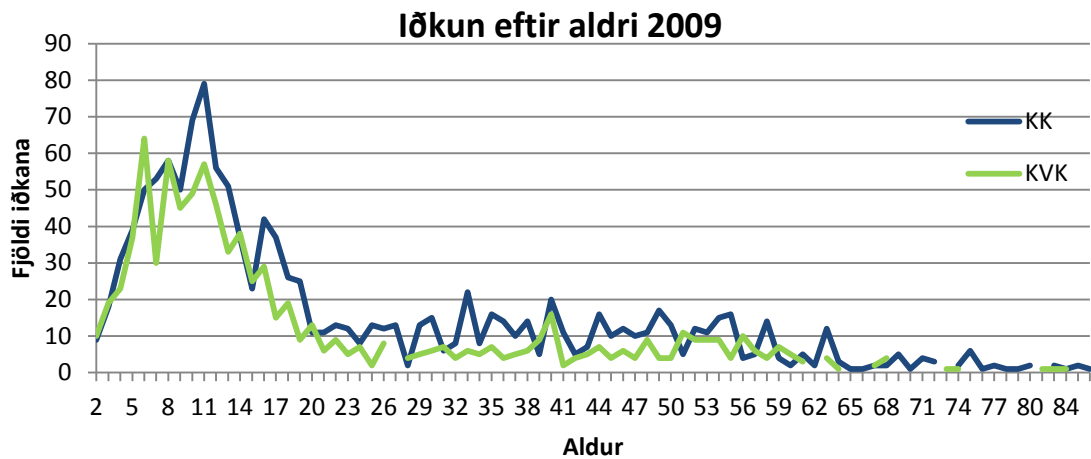
Iðkendur HSK 2009 eftir íþróttagreinum	KVK <15		KK <15		KVK =>16		KK =>16		Alls
	Fjöldi	%	Fjöldi	%	Fjöldi	%	Fjöldi	%	
<b>Heildarfjöldi</b>	<b>2.161</b>	<b>48,22%</b>	<b>2.321</b>	<b>51,78%</b>	<b>2.035</b>	<b>34,79%</b>	<b>3.815</b>	<b>65,21%</b>	<b>10.332</b>
Almenningsíþróttir	44	40,74%	64	59,26%	229	51,46%	216	48,54%	553
Badminton	46	41,07%	66	58,93%	17	47,22%	19	52,78%	148
Blak	48	48,98%	50	51,02%	51	40,48%	75	59,52%	224
Borðtennis	26	43,33%	34	56,67%	14	35,00%	26	65,00%	100
Fimleikar	606	80,69%	145	19,31%	55	98,21%	1	1,79%	807
Frjálsar íþróttir	204	47,89%	222	52,11%	132	39,17%	205	60,83%	763
Glíma	55	41,35%	78	58,65%	24	35,29%	44	64,71%	201
Golf	49	23,56%	159	76,44%	656	33,74%	1.288	66,26%	2.152
Handknattleikur	123	37,50%	205	62,50%	30	23,26%	99	76,74%	457
Hestaíþróttir	332	57,44%	246	42,56%	534	39,41%	821	60,59%	1.933
Íþróttir fatlaðra	2	25,00%	6	75,00%	44	46,32%	51	53,68%	103
Júdó	2	3,85%	50	96,15%	3	11,11%	24	88,89%	79
Knattspyrna	352	37,09%	597	62,91%	108	21,95%	384	78,05%	1.441
Kraftlyftingar		0,00%	1	100,00%	5	20,00%	20	80,00%	26
Körfuknattleikur	181	37,87%	297	62,13%	108	27,69%	282	72,31%	868
Mótoríþróttir	2	18,18%	9	81,82%	6	5,00%	114	95,00%	131
Skotfimi					3	2,29%	128	97,71%	131
Sund	63	57,80%	46	42,20%	4	66,67%	2	33,33%	115
Taekwondo	26	36,11%	46	63,89%	12	42,86%	16	57,14%	100

## Íþróttaiðkun HSK 1994 - 2009



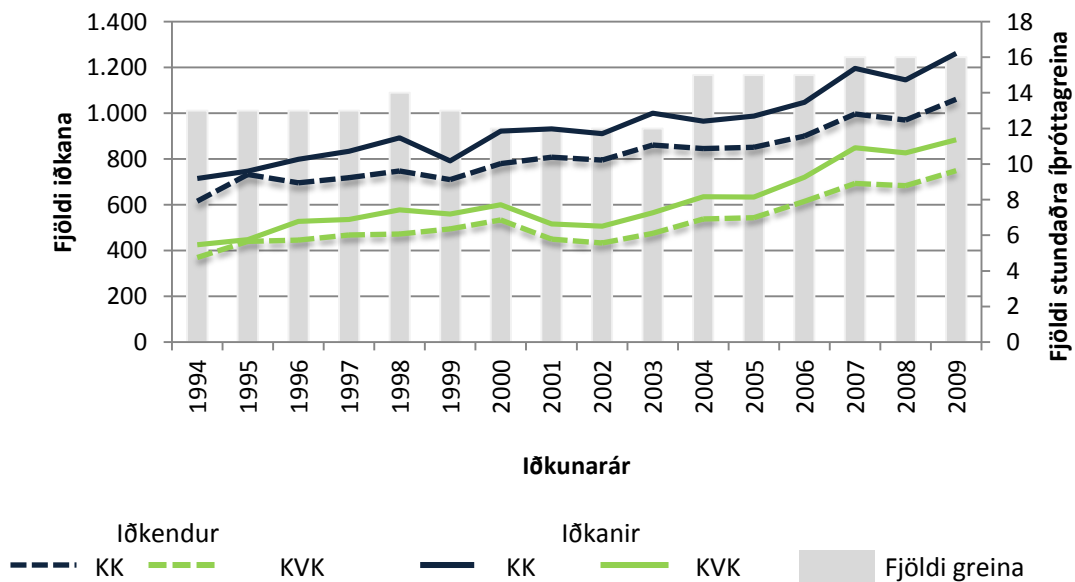


## Íþróttabandalag Akraness (ÍA)



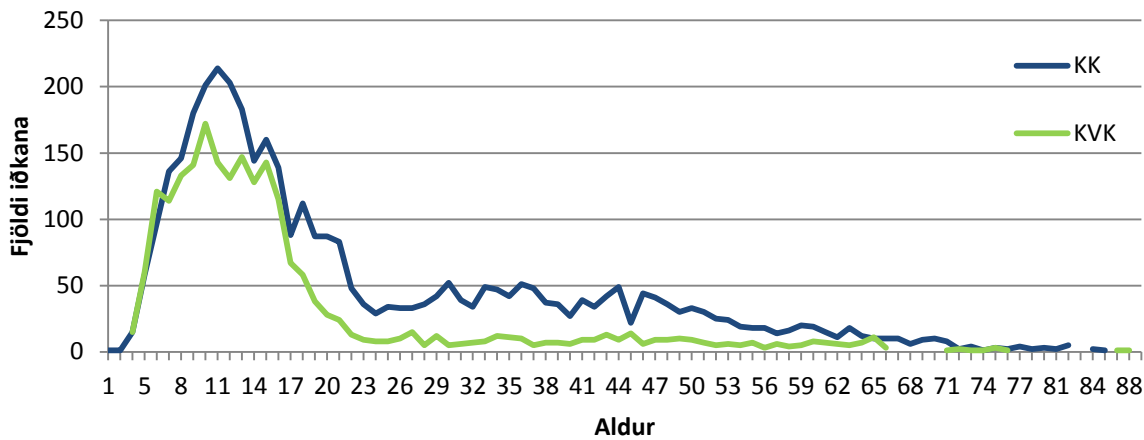
Iðkendur ÍA 2009 eftir íþróttagreinum	KVK <15		KK <15		KVK =>16		KK =>16		Alls
	Fjöldi	%	Fjöldi	%	Fjöldi	%	Fjöldi	%	
<b>Heildarfjöldi</b>	<b>534</b>	<b>46,15%</b>	<b>623</b>	<b>53,85%</b>	<b>350</b>	<b>35,43%</b>	<b>638</b>	<b>64,57%</b>	<b>2.145</b>
Almenningsíþróttir	6	40,00%	9	60,00%	9	90,00%	1	10,00%	25
Badminton	20	31,25%	44	68,75%	14	31,11%	31	68,89%	109
Blak					28	100,00%		0,00%	28
Dans					49	96,08%	2	3,92%	51
Fimleikar	189	84,00%	36	16,00%	1	50,00%	1	50,00%	227
Golf	23	22,55%	79	77,45%	73	22,46%	252	77,54%	427
Hestaíþróttir	28	60,87%	18	39,13%	52	34,90%	97	65,10%	195
Hnefaleikar	6	23,08%	20	76,92%		0,00%	3	100,00%	29
Íþróttir fatlaðra	4	57,14%	3	42,86%	5	25,00%	15	75,00%	27
Karate	23	31,51%	50	68,49%	21	63,64%	12	36,36%	106
Keila	3	37,50%	5	62,50%	8	29,63%	19	70,37%	35
Knattspyrna	119	30,83%	267	69,17%	53	47,32%	59	52,68%	498
Körfuknattleikur	1	4,00%	24	96,00%	12	21,43%	44	78,57%	81
Mótoríþróttir	9	36,00%	16	64,00%	13	26,00%	37	74,00%	75
Skotfimi		0,00%	1	100,00%	7	10,14%	62	89,86%	70
Sund	103	66,88%	51	33,12%	5	62,50%	3	37,50%	162

## Íþróttaiðkun ÍBA 1994 - 2009



## Íþróttabandalag Akureyrar (ÍBA)

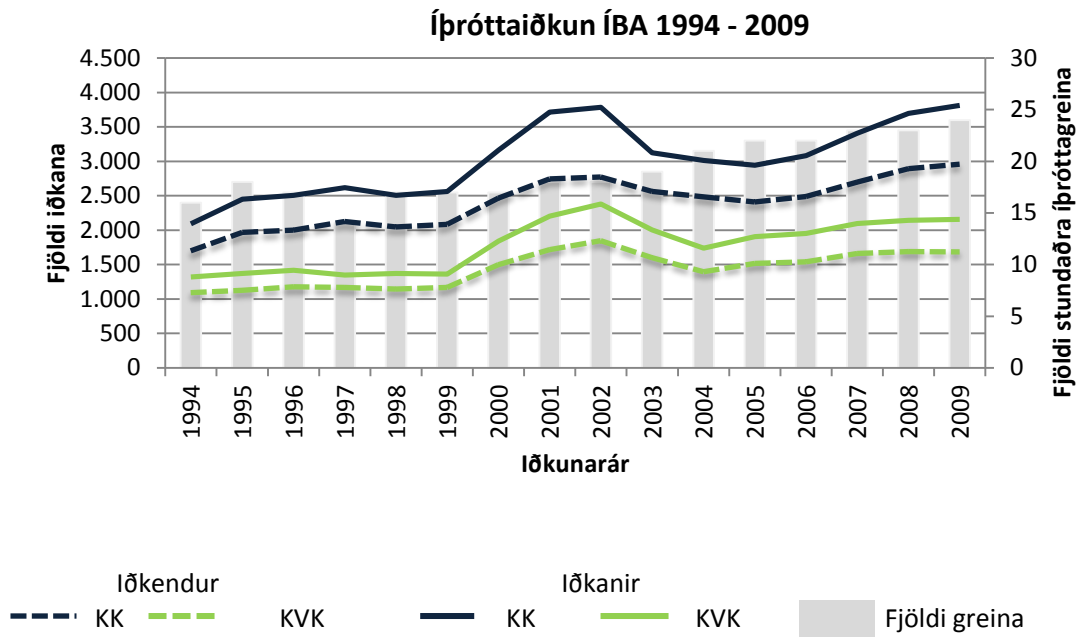
## Iðkun eftir aldri 2009



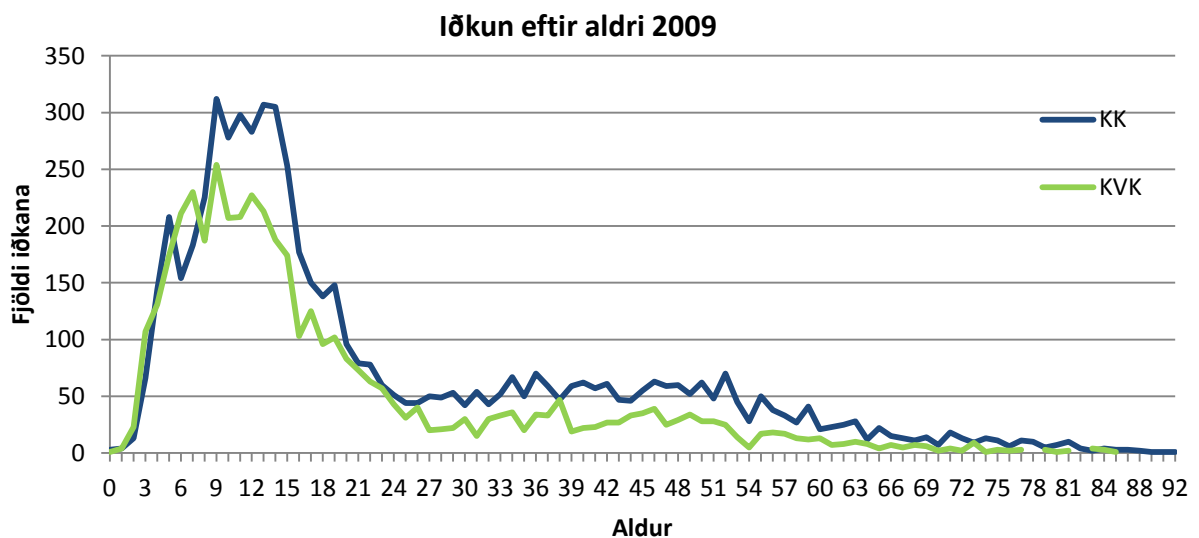
Iðkendur ÍBA 2009 eftir íþróttagreinum	KVK <15		KK <15		KVK =>16		KK =>16		Alls
	Fjöldi	%	Fjöldi	%	Fjöldi	%	Fjöldi	%	
<b>Heildarfjöldi</b>	<b>1.449</b>	<b>45,45%</b>	<b>1.739</b>	<b>54,55%</b>	<b>708</b>	<b>25,46%</b>	<b>2.073</b>	<b>74,54%</b>	<b>5.969</b>
Akstursíþróttir					3	2,83%	103	97,17%	106
Almenningsíþróttir					19	61,29%	12	38,71%	31
Badminton	18	52,94%	16	47,06%	15	35,71%	27	64,29%	76
Blak	43	55,84%	34	44,16%	45	46,39%	52	53,61%	174
Fimleikar	307	73,27%	112	26,73%	21	72,41%	8	27,59%	448
Frjálsar íþróttir	124	54,15%	105	45,85%	27	54,00%	23	46,00%	279
Glíma		0,00%	5	100,00%					5
Golf	24	23,30%	79	76,70%	112	21,41%	411	78,59%	626
Handknattleikur	129	31,23%	284	68,77%	41	25,31%	121	74,69%	575
Hestaíþróttir	137	65,55%	72	34,45%	133	43,61%	172	56,39%	514
Íshökkí	17	22,08%	60	77,92%	34	32,38%	71	67,62%	182
Íþróttir fatlaðra	1	14,29%	6	85,71%	28	30,11%	65	69,89%	100
Júdó	3	4,62%	62	95,38%	5	9,43%	48	90,57%	118
Knattspyrna	290	31,73%	624	68,27%	84	28,38%	212	71,62%	1.210
Krulla					10	15,63%	54	84,38%	64
Körfuknattleikur	12	19,35%	50	80,65%	12	13,79%	75	86,21%	149
Listskautar	138	98,57%	2	1,43%	17	100,00%		0,00%	157
Mótoríþróttir	3	15,79%	16	84,21%	18	5,84%	290	94,16%	327
Siglingar	5	29,41%	12	70,59%	8	21,62%	29	78,38%	54
Skíðaíþróttir	86	50,89%	83	49,11%	19	40,43%	28	59,57%	216
Skotfimi					11	4,64%	226	95,36%	237
Sund	98	51,04%	94	48,96%	33	66,00%	17	34,00%	242
Svifflug		0,00%	1	100,00%		0,00%	10	100,00%	11
Taekwondo	14	38,89%	22	61,11%	13	40,63%	19	59,38%	68



## Íþróttabandalag Akureyrar (ÍBA) frh.



## Íþróttabandalag Hafnarfjarðar (ÍBH)

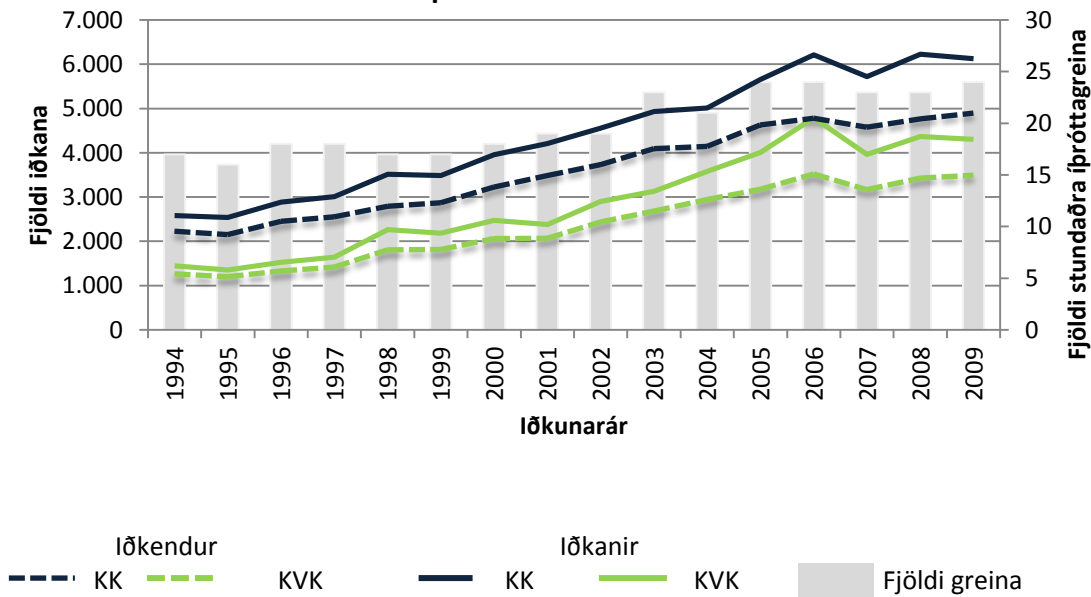




Íþróttabandalag Hafnarfjarðar (ÍBH) frh.

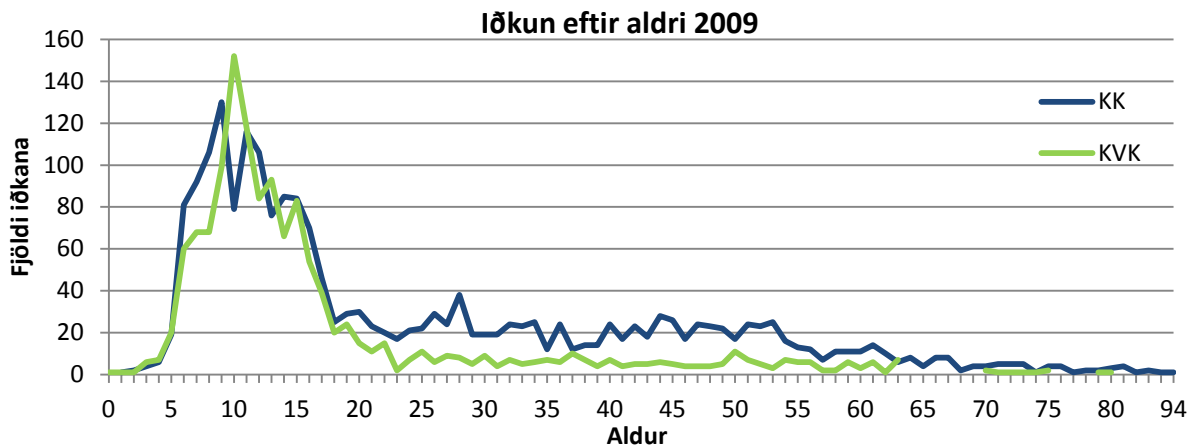
Iðkendur ÍBH 2009 eftir íþróttagreinum	KVK <15		KK <15		KVK =>16		KK =>16		Alls
	Fjöldi	%	Fjöldi	%	Fjöldi	%	Fjöldi	%	
<b>Heildarfjöldi</b>	<b>2.539</b>	<b>45,54%</b>	<b>3.036</b>	<b>54,46%</b>	<b>1.762</b>	<b>36,32%</b>	<b>3.089</b>	<b>63,68%</b>	<b>10.426</b>
Akstursíþróttir		0,00%	2	100,00%	7	6,25%	105	93,75%	114
Almenningsíþróttir	228	41,76%	318	58,24%	182	65,47%	96	34,53%	824
Badminton	66	41,77%	92	58,23%	50	58,14%	36	41,86%	244
Borðtennis		0,00%	6	100,00%					6
Dans	208	77,90%	59	22,10%	78	53,79%	67	46,21%	412
Fimleikar	461	73,41%	167	26,59%	5	62,50%	3	37,50%	636
Frjálsar íþróttir	289	55,58%	231	44,42%	262	48,16%	282	51,84%	1.064
Golf	50	25,91%	143	74,09%	270	22,59%	925	77,41%	1.388
Handknattleikur	244	36,20%	430	63,80%	138	40,35%	204	59,65%	1.016
Hestaíþróttir	110	56,41%	85	43,59%	244	43,81%	313	56,19%	752
Hnefaleikar	18	28,57%	45	71,43%	159	56,79%	121	43,21%	343
Íþróttir fatlaðra	12	42,86%	16	57,14%	14	30,43%	32	69,57%	74
Karate	32	25,40%	94	74,60%	23	31,51%	50	68,49%	199
Klifur	25	32,05%	53	67,95%	3	42,86%	4	57,14%	85
Knattspyrna	442	35,73%	795	64,27%	117	44,49%	146	55,51%	1.500
Körfuknattleikur	116	47,93%	126	52,07%	55	40,44%	81	59,56%	378
Mótoríþróttir	1	20,00%	4	80,00%	14	8,33%	154	91,67%	173
Siglingar	24	20,87%	91	79,13%	64	20,51%	248	79,49%	427
Skotfimi					15	11,45%	116	88,55%	131
Skylmingar	12	15,00%	68	85,00%	14	31,82%	30	68,18%	124
Sund	182	54,98%	149	45,02%	20	28,57%	50	71,43%	401
Taekwondo	11	18,03%	50	81,97%	11	45,83%	13	54,17%	85
Tennis	8	40,00%	12	60,00%	17	68,00%	8	32,00%	45
Veggtennis						0,00%	5	100,00%	5

Íþróttaiðkun ÍBH 1994 - 2009



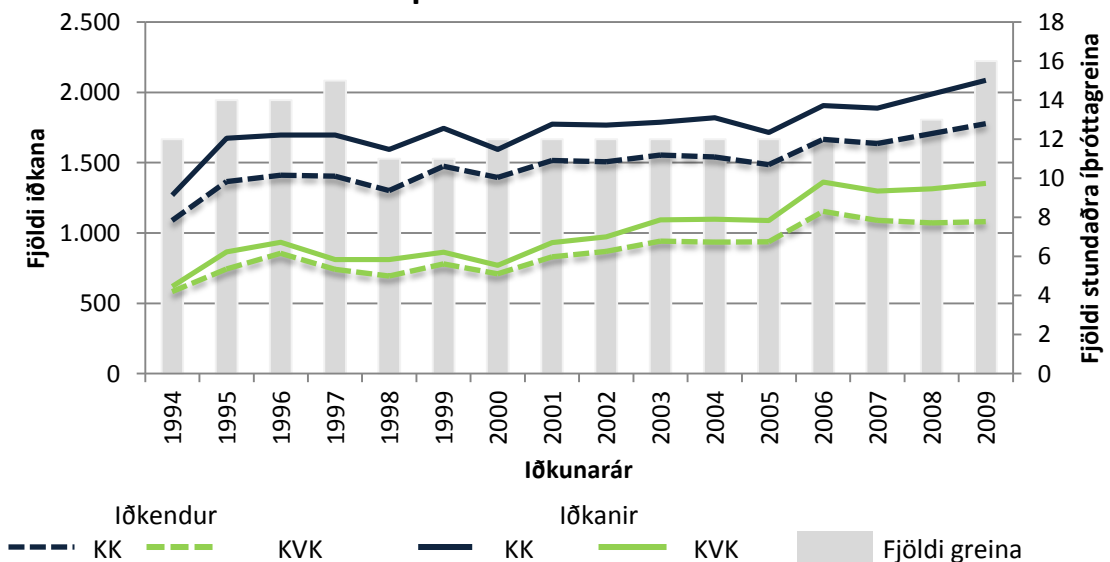


## Íþróttabandalag Reykjanesbæjar (ÍRB)



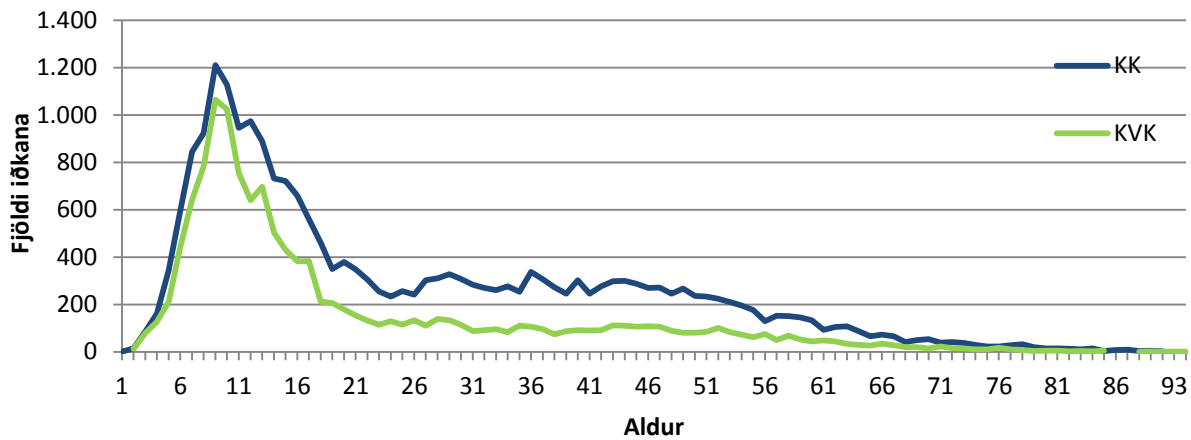
Iðkendur ÍRB 2009 eftir íþróttagreinum	KVK <15		KK <15		KVK =>16		KK =>16		Alls
	Fjöldi	%	Fjöldi	%	Fjöldi	%	Fjöldi	%	
<b>Heildarfjöldi</b>	<b>927</b>	<b>48,43%</b>	<b>987</b>	<b>51,57%</b>	<b>426</b>	<b>27,92%</b>	<b>1.100</b>	<b>72,08%</b>	<b>3.440</b>
Akstursíþróttir						0,00%	23	100,00%	23
Badminton	12	48,00%	13	52,00%	5	71,43%	2	28,57%	32
Fimleikar	275	90,76%	28	9,24%	19	90,48%	2	9,52%	324
Golf	22	32,35%	46	67,65%	81	18,58%	355	81,42%	504
Handknattleikur		0,00%	45	100,00%		0,00%	18	100,00%	63
Hestaíþróttir	138	59,23%	95	40,77%	118	42,45%	160	57,55%	511
Hnefaleikar	2	11,11%	16	88,89%	23	51,11%	22	48,89%	63
Íþróttir fatlaðra	1	20,00%	4	80,00%	13	32,50%	27	67,50%	45
Knattspyrna	121	26,19%	341	73,81%	26	24,53%	80	75,47%	568
Kraftlyftingar					4	10,53%	34	89,47%	38
Körfuknattleikur	208	50,98%	200	49,02%	82	51,57%	77	48,43%	567
Lyftingar						0,00%	3	100,00%	3
Mótoríþróttir	4	25,00%	12	75,00%	18	11,54%	138	88,46%	172
Skotfimi					4	2,80%	139	97,20%	143
Sund	133	58,08%	96	41,92%	19	65,52%	10	34,48%	258
Taekwondo	11	10,78%	91	89,22%	14	58,33%	10	41,67%	126

## Íþróttaiðkun ÍRB 1994 - 2009



## Íþróttabandalag Reykjavíkur (ÍBR)

## Iðkun eftir aldri 2009

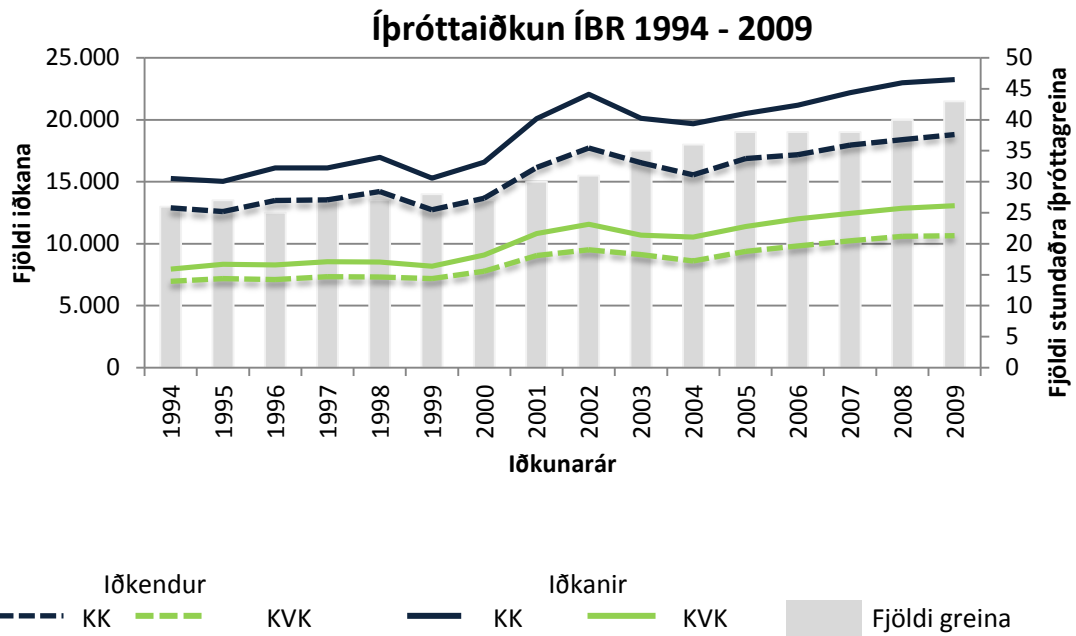


Iðkendur ÍBR 2009 eftir íþróttagreinum	KVK <15		KK <15		KVK =>16		KK =>16		Alls
	Fjöldi	%	Fjöldi	%	Fjöldi	%	Fjöldi	%	
<b>Heildarfjöldi</b>	<b>7.413</b>	<b>43,63%</b>	<b>9.576</b>	<b>56,37%</b>	<b>5.666</b>	<b>29,30%</b>	<b>13.673</b>	<b>70,70%</b>	<b>36.328</b>
Aikido	11	52,38%	10	47,62%	21	26,58%	58	73,42%	100
Akstursíþróttir		0,00%	1	100,00%	7	12,73%	48	87,27%	56
Almenningsíþróttir	510	41,33%	724	58,67%	63	79,75%	16	20,25%	1.313
Badminton	595	45,04%	726	54,96%	801	33,74%	1.573	66,26%	3.695
Bandý						0,00%	8	100,00%	8
Blak	11	100,00%		0,00%	117	42,55%	158	57,45%	286
Borðtennis	11	10,09%	98	89,91%	186	27,80%	483	72,20%	778
Dans	597	70,24%	253	29,76%	632	60,08%	420	39,92%	1.902
Fimleikar	1.091	75,35%	357	24,65%	28	50,00%	28	50,00%	1.504
Fisflug					12	9,84%	110	90,16%	122
Frjálsar íþróttir	318	46,29%	369	53,71%	132	40,37%	195	59,63%	1.014
Glíma	7	17,50%	33	82,50%		0,00%	32	100,00%	72
Golf	40	17,32%	191	82,68%	809	28,60%	2.020	71,40%	3.060
Hafnarbolti	10	11,63%	76	88,37%	18	30,51%	41	69,49%	145
Handknattleikur	799	43,00%	1.059	57,00%	197	34,62%	372	65,38%	2.427
Hestaíþróttir	548	69,72%	238	30,28%	489	44,25%	616	55,75%	1.891
Hjólreiðar	1	50,00%	1	50,00%	33	12,27%	236	87,73%	271
Hnefaleikar	7	14,58%	41	85,42%	101	26,03%	287	73,97%	436
Íshökkí	36	9,76%	333	90,24%	57	22,53%	196	77,47%	622
Íþróttir fatlaðra	53	36,30%	93	63,70%	115	32,86%	235	67,14%	496
Jiu jitsu	7	41,18%	10	58,82%	25	23,36%	82	76,64%	124
Júdó	45	18,83%	194	81,17%	43	11,98%	316	88,02%	598
Karate	101	25,25%	299	74,75%	59	36,65%	102	63,35%	561
Keila	13	24,53%	40	75,47%	72	27,17%	193	72,83%	318
Klifur	12	38,71%	19	61,29%	59	19,93%	237	80,07%	327
Knattspyrna	1.272	30,49%	2.900	69,51%	314	24,59%	963	75,41%	5.449
Kraftlyftingar		0,00%	1	100,00%	7	13,73%	44	86,27%	52
Krikket						0,00%	40	100,00%	40
Krulla					3	15,79%	16	84,21%	19
Körfuknattleikur	255	29,41%	612	70,59%	146	22,12%	514	77,88%	1.527
Listskautar	454	95,78%	20	4,22%	75	98,68%	1	1,32%	550



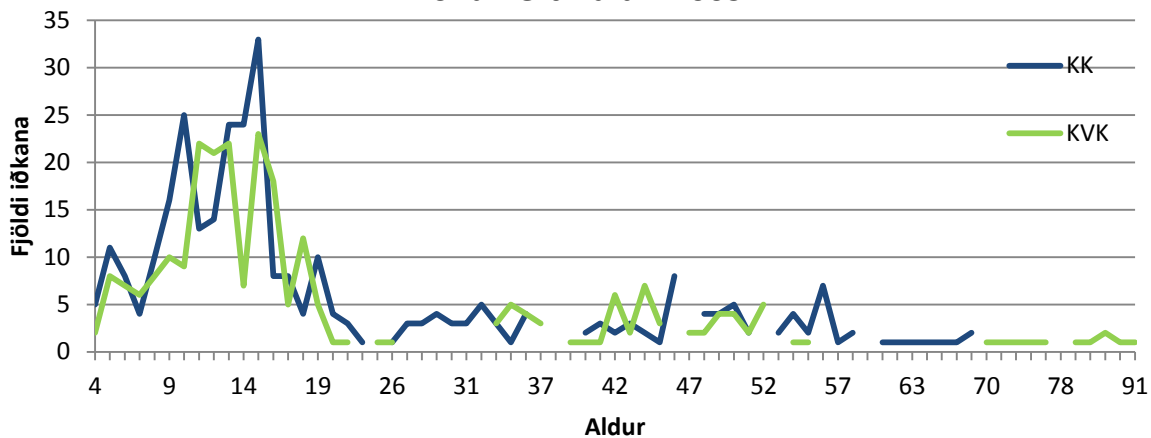


Iðkendur ÍBR 2009 eftir íþróttagreinum	KVK <15		KK <15		KVK =>16		KK =>16		Alls
	Fjöldi	%	Fjöldi	%	Fjöldi	%	Fjöldi	%	
Lyftingar					3	9,09%	30	90,91%	33
Mótoríþróttir	12	20,69%	46	79,31%	79	8,15%	890	91,85%	1.027
Siglingar	10	31,25%	22	68,75%	135	21,09%	505	78,91%	672
Skíðaiþróttir	140	56,00%	110	44,00%	35	43,21%	46	56,79%	331
Skotfimi		0,00%	2	100,00%	46	4,55%	966	95,45%	1.014
Skylmingar	65	24,81%	197	75,19%	226	35,59%	409	64,41%	897
Sund	213	56,20%	166	43,80%	40	45,98%	47	54,02%	466
Sviffflug					4	7,02%	53	92,98%	57
Taekwondo	110	37,41%	184	62,59%	54	38,57%	86	61,43%	434
Tennis	47	32,19%	99	67,81%	229	43,29%	300	56,71%	675
Veggtennis	4	13,79%	25	86,21%	143	17,96%	653	82,04%	825
Wushu	8	22,86%	27	77,14%	51	51,52%	48	48,48%	134



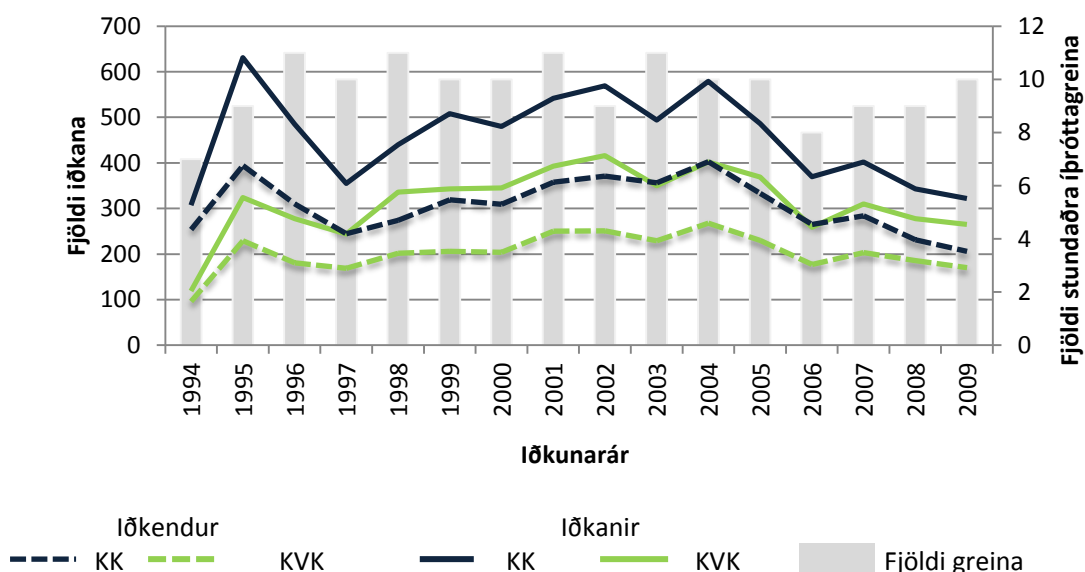
## Íþróttabandalag Siglufjarðar (ÍBS)

## Iðkun eftir aldri 2009



Iðkendur ÍBS 2009 eftir íþróttagreinum	KVK <15		KK <15		KVK =>16		KK =>16		Alls
	Fjöldi	%	Fjöldi	%	Fjöldi	%	Fjöldi	%	
<b>Heildarfjöldi</b>	<b>145</b>	<b>43,67%</b>	<b>187</b>	<b>56,33%</b>	<b>120</b>	<b>47,06%</b>	<b>135</b>	<b>52,94%</b>	<b>587</b>
Badminton	30	46,88%	34	53,13%	31	50,82%	30	49,18%	125
Blak					23	100,00%		0,00%	23
Fimleikar	7	41,18%	10	58,82%			2	66,67%	17
Frjálsar íþróttir	16	44,44%	20	55,56%	1	33,33%	2	66,67%	39
Golf	8	29,63%	19	70,37%	9	19,57%	37	80,43%	73
Hestaíþróttir	17	62,96%	10	37,04%	16	45,71%	19	54,29%	62
Íþróttir fatlaðra		0,00%	1	100,00%	16	94,12%	1	5,88%	18
Knattspyrna	45	40,91%	65	59,09%	20	46,51%	23	53,49%	153
Körfuknattleikur						0,00%	17	100,00%	17
Skiðaíþróttir	22	44,00%	28	56,00%	4	40,00%	6	60,00%	60

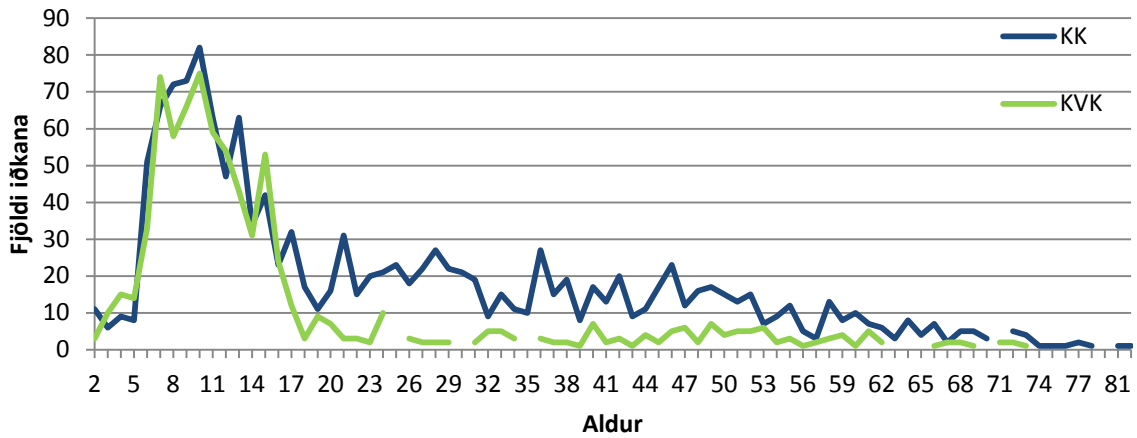
## Íþróttaiðkun ÍBS 1994 - 2009





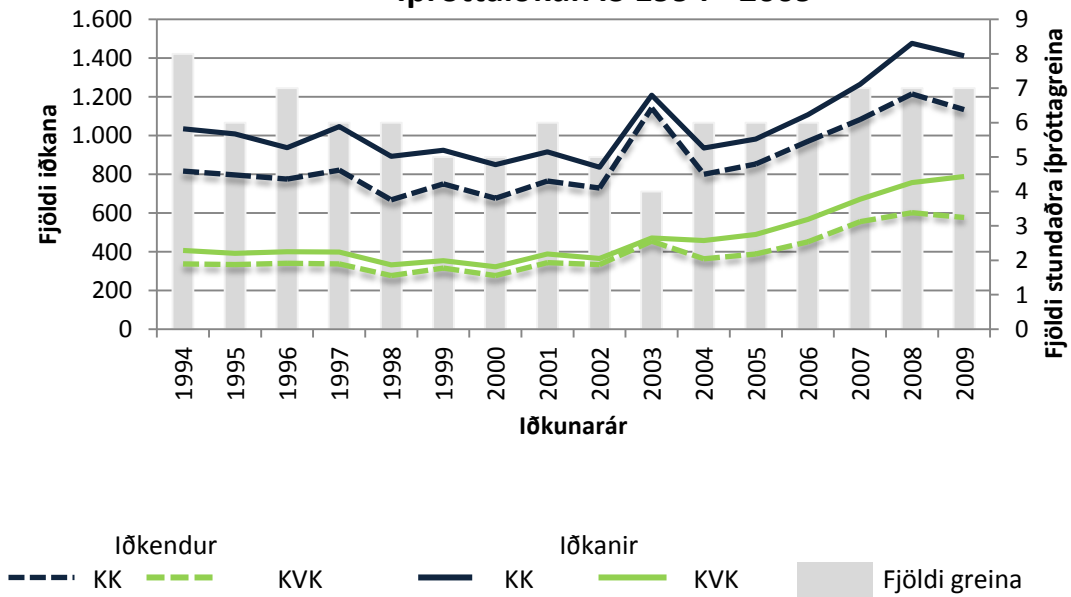
## Íþróttabandalag Suðurnesja (ÍS)

## Iðkun eftir aldri 2009



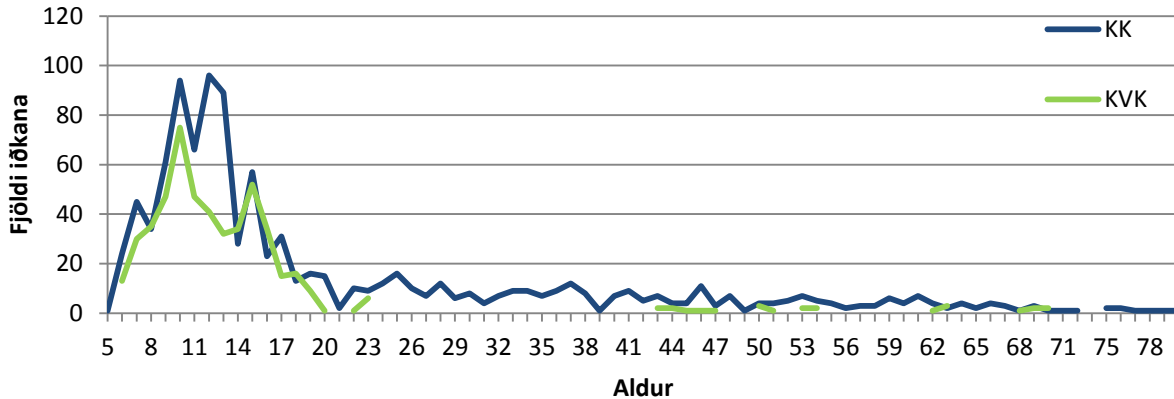
Iðkendur ÍBS 2009 eftir íþróttagreinum	KVK <15		KK <15		KVK =>16		KK =>16		Alls
	Fjöldi	%	Fjöldi	%	Fjöldi	%	Fjöldi	%	
<b>Heildarfjöldi</b>	<b>588</b>	<b>48,40%</b>	<b>627</b>	<b>51,60%</b>	<b>201</b>	<b>20,41%</b>	<b>784</b>	<b>79,59%</b>	<b>2.200</b>
Fimleikar	73	94,81%	4	5,19%					77
Golf	12	20,34%	47	79,66%	116	22,26%	405	77,74%	580
Júdó	4	15,38%	22	84,62%		0,00%	14	100,00%	40
Knattspyrna	244	42,29%	333	57,71%	29	11,79%	217	88,21%	823
Körfuknattleikur	147	49,00%	153	51,00%	52	26,40%	145	73,60%	497
Sund	98	65,77%	51	34,23%	4	66,67%	2	33,33%	155
Taekwondo	10	37,04%	17	62,96%		0,00%	1	100,00%	28

## Íþróttaiðkun ÍS 1994 - 2009



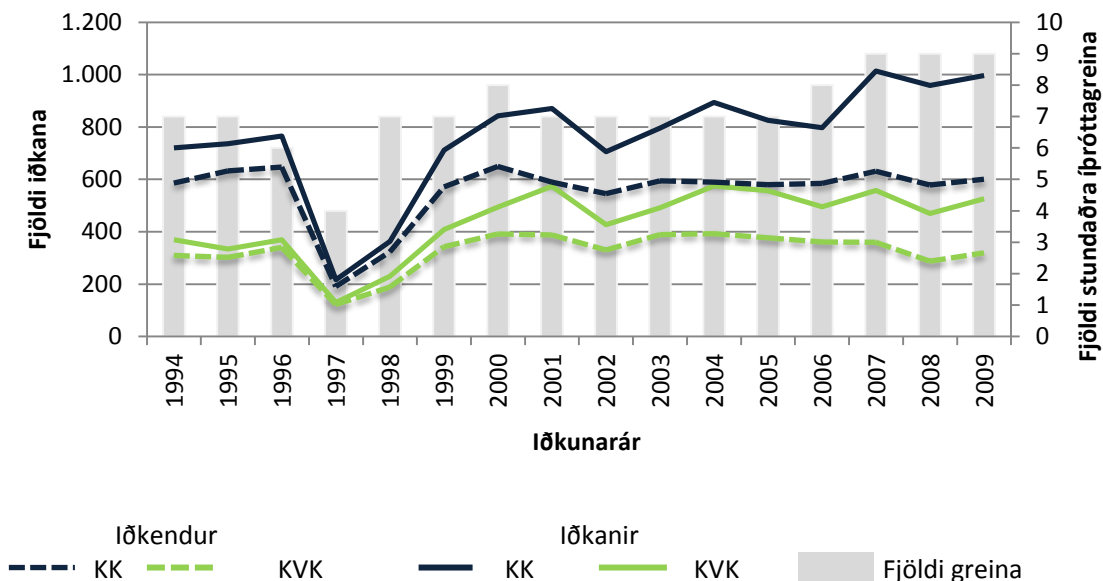
## Íþróttabandalag Vestmannaeyja (ÍBV)

## Iðkun eftir aldri 2009



Iðkendur ÍBV 2009 eftir íþróttagreinum	KVK <15		KK <15		KVK =>16		KK =>16		Alls
	Fjöldi	%	Fjöldi	%	Fjöldi	%	Fjöldi	%	
<b>Heildarfjöldi</b>	<b>406</b>	<b>40,56%</b>	<b>595</b>	<b>59,44%</b>	<b>120</b>	<b>22,99%</b>	<b>402</b>	<b>77,01%</b>	<b>1.523</b>
Badminton	7	12,07%	51	87,93%	8	15,38%	44	84,62%	110
Fimleikar	127	66,15%	65	33,85%	19	95,00%	1	5,00%	212
Frjálssar íþróttir	11	27,50%	29	72,50%	10	35,71%	18	64,29%	68
Golf	24	22,86%	81	77,14%	30	12,71%	206	87,29%	341
Handknattleikur	99	38,67%	157	61,33%	11	28,21%	28	71,79%	295
Íþróttir fatlaðra	2	40,00%	3	60,00%	5	50,00%	5	50,00%	15
Knattspyrna	133	43,18%	175	56,82%	37	35,24%	68	64,76%	413
Körfuknattleikur		0,00%	33	100,00%		0,00%	32	100,00%	65
Sund	3	75,00%	1	25,00%					4

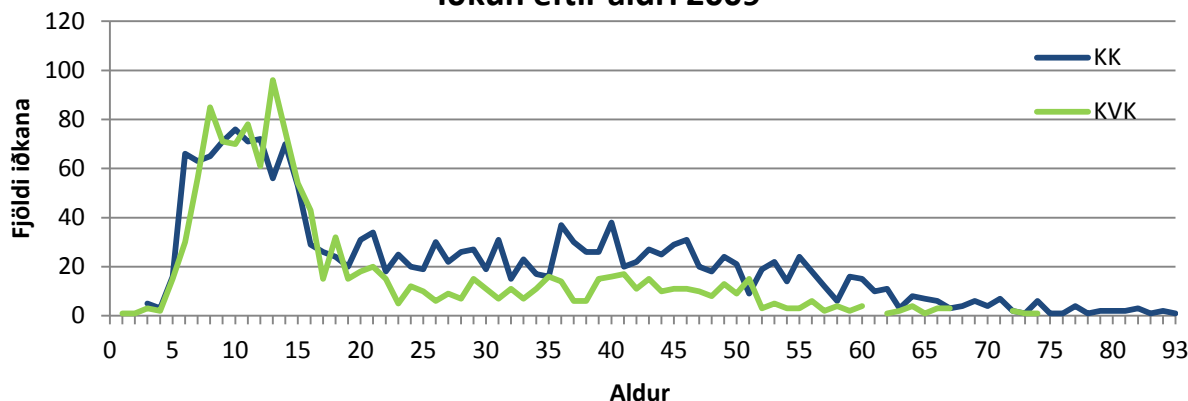
## Íþróttaiðkun ÍBV 1994 - 2009





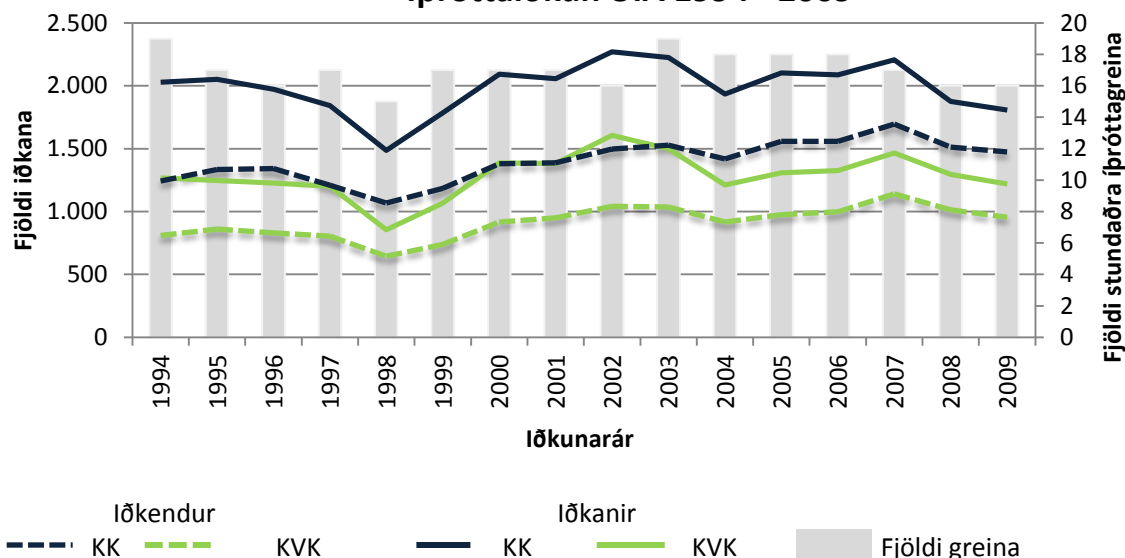
## Ungmennna og íþróttasamband Austurlands (UÍA)

## Iðkun eftir aldri 2009



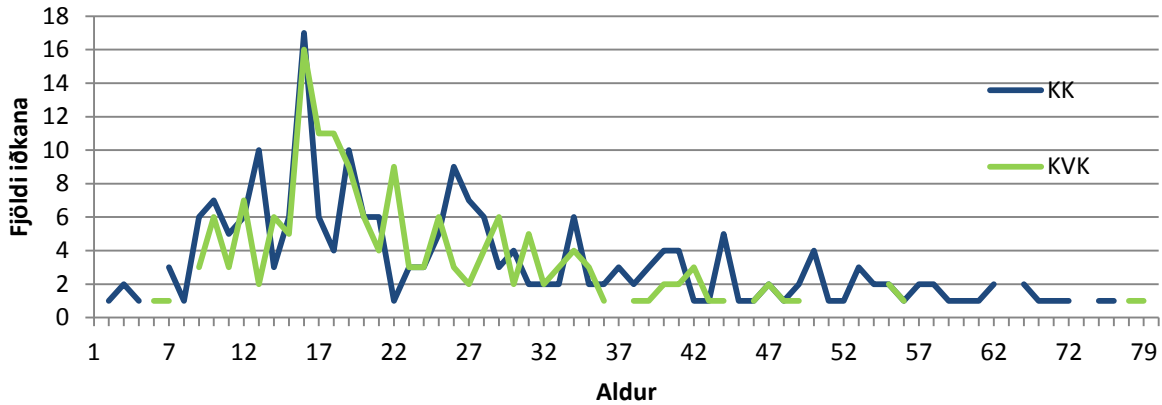
Iðkendur UÍA 2009 eftir íþróttagreinum	KVK <15		KK <15		KVK =>16		KK =>16		Alls
	Fjöldi	%	Fjöldi	%	Fjöldi	%	Fjöldi	%	
<b>Heildarfjöldi</b>	<b>698</b>	<b>50,32%</b>	<b>689</b>	<b>49,68%</b>	<b>522</b>	<b>31,81%</b>	<b>1.119</b>	<b>68,19%</b>	<b>3.028</b>
Akstursíþróttir						0,00%	4	100,00%	4
Almenningsíþróttir	20	62,50%	12	37,50%	30	51,72%	28	48,28%	90
Badminton					15	45,45%	18	54,55%	33
Blak	56	74,67%	19	25,33%	108	62,79%	64	37,21%	247
Fimleikar	113	69,33%	50	30,67%	16	88,89%	2	11,11%	181
Frjálsar íþróttir	35	45,45%	42	54,55%	8	32,00%	17	68,00%	102
Glíma	11	34,38%	21	65,63%	2	33,33%	4	66,67%	38
Golf	1	7,14%	13	92,86%	60	19,93%	241	80,07%	315
Hestaíþróttir	50	52,08%	46	47,92%	123	44,73%	152	55,27%	371
Íþróttir fatlaðra					8	50,00%	8	50,00%	16
Knattspyrna	231	40,10%	345	59,90%	91	28,44%	229	71,56%	896
Körfuknattleikur	8	22,22%	28	77,78%	7	100,00%		0,00%	43
Mótoríþróttir	1	50,00%	1	50,00%	4	6,56%	57	93,44%	63
Skíðaíþróttir	82	54,67%	68	45,33%	21	55,26%	17	44,74%	188
Skotfimi					23	7,64%	278	92,36%	301
Sund	90	67,16%	44	32,84%	6	100,00%		0,00%	140

## Íþróttaiðkun UÍA 1994 - 2009



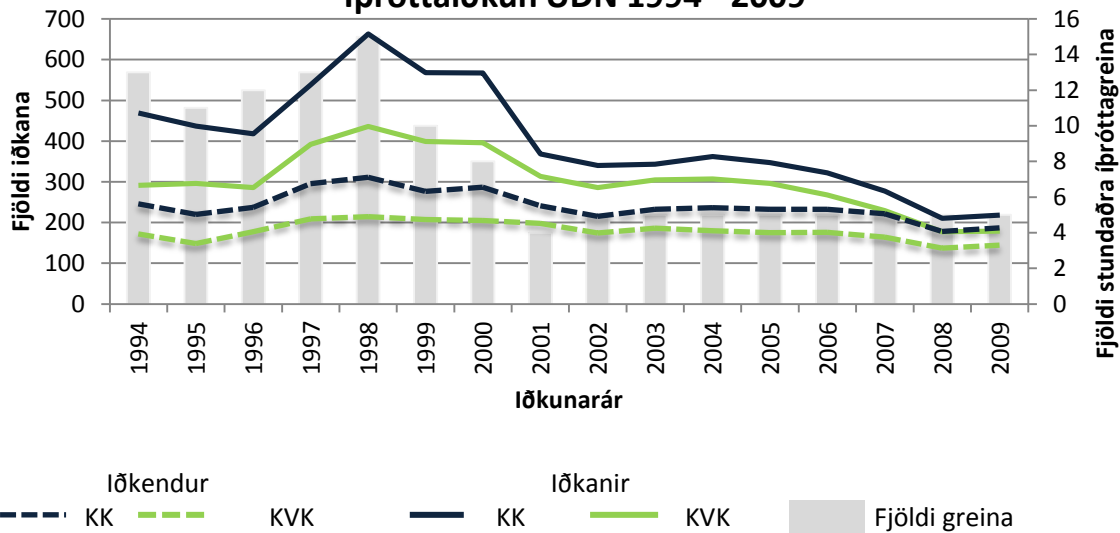
## Ungmenna- og íþróttasamband Dalamanna og N Breiðfirðinga (UDN)

## Iðkun eftir aldri 2009



Iðkendur UDN 2009 eftir íþróttagreinum	KVK <15		KK <15		KVK =>16		KK =>16		Alls
	Fjöldi	%	Fjöldi	%	Fjöldi	%	Fjöldi	%	
<b>Heildarfjöldi</b>	<b>37</b>	<b>42,05%</b>	<b>51</b>	<b>57,95%</b>	<b>142</b>	<b>45,95%</b>	<b>167</b>	<b>54,05%</b>	<b>397</b>
Frjálsar íþróttir	7	41,18%	10	58,82%	33	55,00%	27	45,00%	77
Glíma	12	46,15%	14	53,85%	7	53,85%	6	46,15%	39
Hestaíþróttir	16	50,00%	16	50,00%	62	52,10%	57	47,90%	151
Knattspyrna	1	9,09%	10	90,91%	36	32,73%	74	67,27%	121
Sund	1	50,00%	1	50,00%	4	57,14%	3	42,86%	9

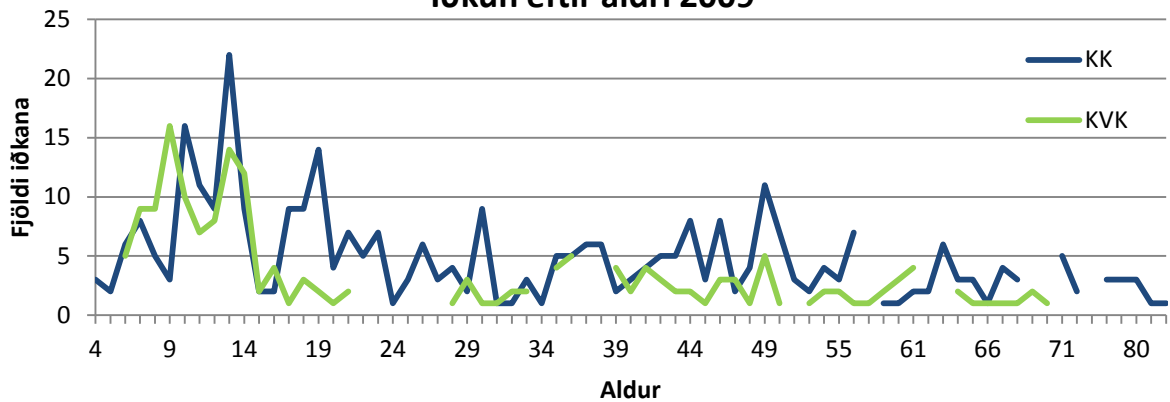
## Íþróttaiðkun UDN 1994 - 2009





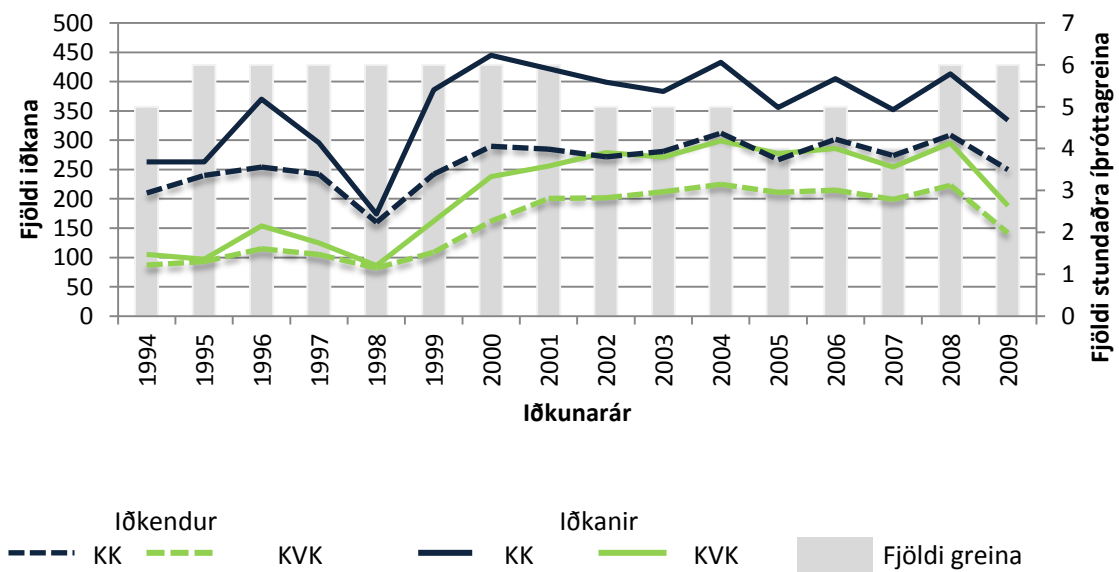
## Ungmennta og íþróttasamband Ólafsfjarðar (UÍÓ)

### Iðkun eftir aldri 2009



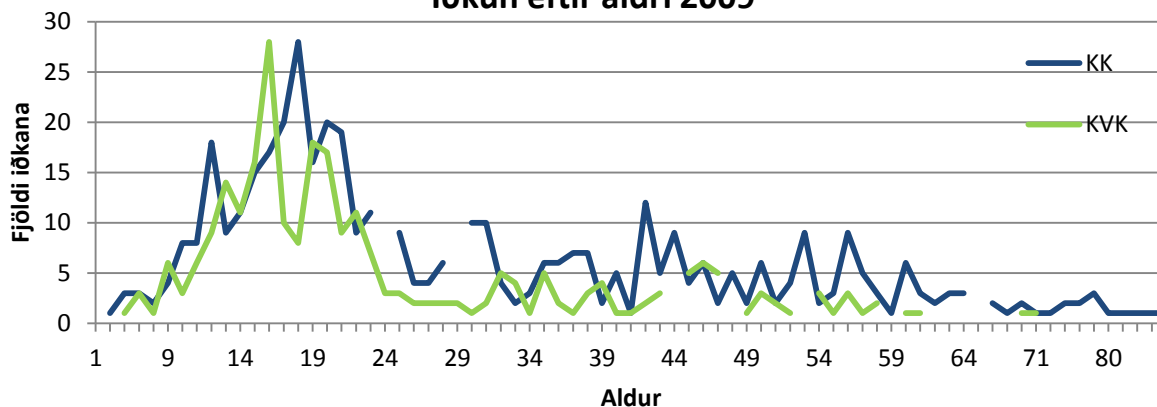
Iðkendur UÍÓ 2009 eftir íþróttagreinum	KVK <15		KK <15		KVK =>16		KK =>16		Alls
	Fjöldi	%	Fjöldi	%	Fjöldi	%	Fjöldi	%	
<b>Heildarfjöldi</b>	<b>92</b>	<b>48,94%</b>	<b>96</b>	<b>51,06%</b>	<b>96</b>	<b>28,74%</b>	<b>238</b>	<b>71,26%</b>	<b>522</b>
Golf	11	37,93%	18	62,07%	19	20,88%	72	79,12%	120
Hestaíþróttir	1	50,00%	1	50,00%	10	25,00%	30	75,00%	42
Knattspyrna	38	44,71%	47	55,29%		0,00%	12	100,00%	97
Mótoríþróttir		0,00%	1	100,00%		0,00%	18	100,00%	19
Skíðaíþróttir	42	59,15%	29	40,85%	67	46,85%	76	53,15%	214
Skotfimi						0,00%	30	100,00%	30

### Íþróttaiðkun UÍÓ 1994 - 2009



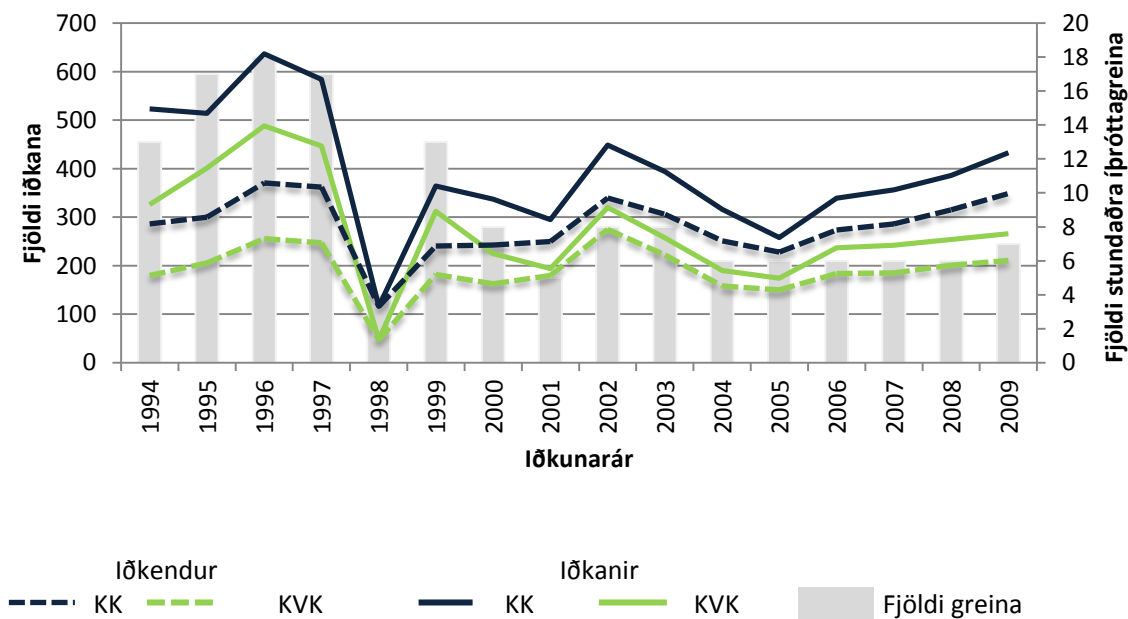
## Ungmennasamband Austur Húnavetninga (USAH)

## Iðkun eftir aldri 2009



Iðkendur USAH 2009 eftir íþróttagreinum	KVK <15		KK <15		KVK =>16		KK =>16		Alls
	Fjöldi	%	Fjöldi	%	Fjöldi	%	Fjöldi	%	
<b>Heildarfjöldi</b>	<b>71</b>	<b>46,41%</b>	<b>82</b>	<b>53,59%</b>	<b>195</b>	<b>35,71%</b>	<b>351</b>	<b>64,29%</b>	<b>699</b>
Frjásar íþróttir	18	46,15%	21	53,85%	59	54,13%	50	45,87%	148
Golf	2	33,33%	4	66,67%	19	26,39%	53	73,61%	78
Hestaíþróttir	27	54,00%	23	46,00%	60	39,22%	93	60,78%	203
Knattspyrna	22	51,16%	21	48,84%	45	33,09%	91	66,91%	179
Körfuknattleikur					10	37,04%	17	62,96%	27
Mótoríþróttir	2	13,33%	13	86,67%	1	4,76%	20	95,24%	36
Skotfimi					1	3,57%	27	96,43%	28

## Íþróttaiðkun USAH 1994 - 2009

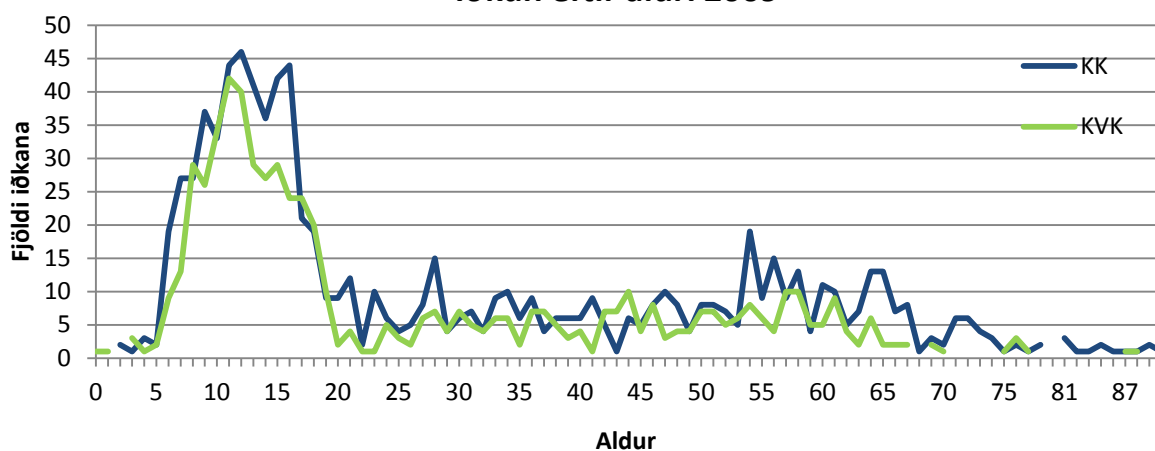






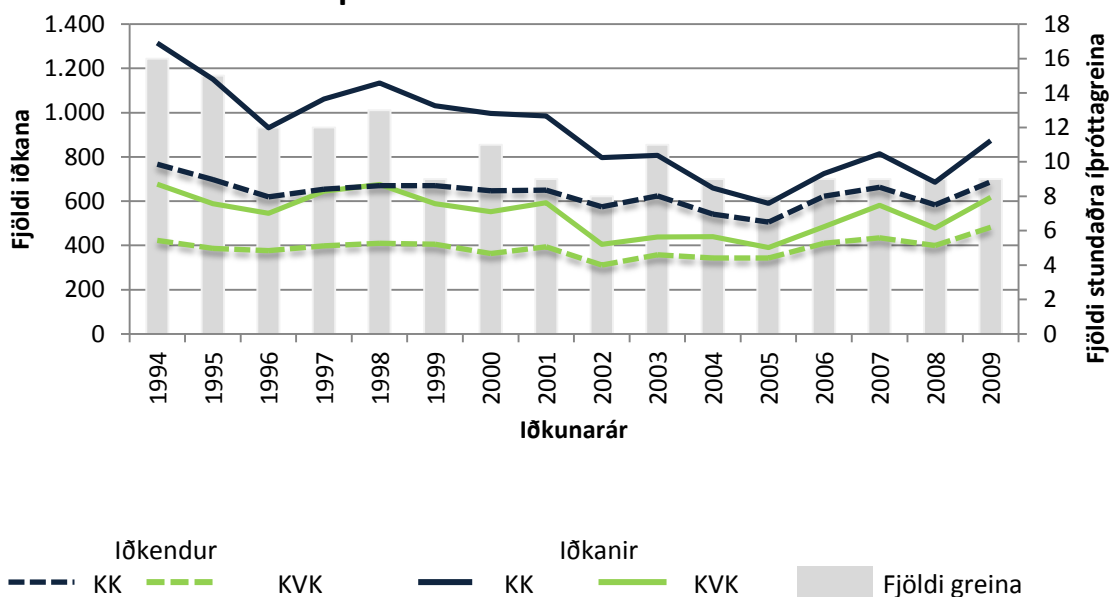
## Ungmennasamband Borgarfjarðar (UMSB)

## Iðkun eftir aldri 2009



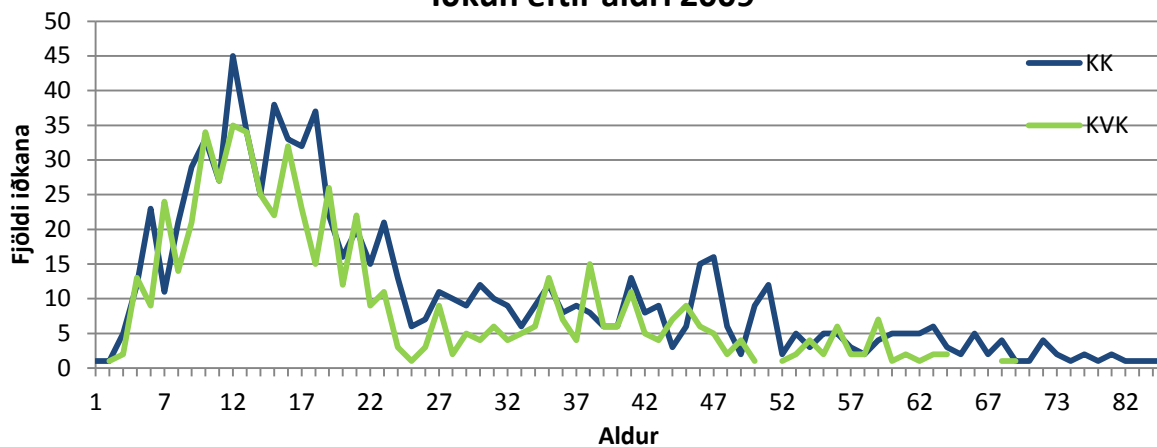
Iðkendur UMSB 2009 eftir íþróttagreinum	KVK <15		KK <15		KVK =>16		KK =>16		Alls
	Fjöldi	%	Fjöldi	%	Fjöldi	%	Fjöldi	%	
<b>Heildarfjöldi</b>	<b>286</b>	<b>44,20%</b>	<b>361</b>	<b>55,80%</b>	<b>331</b>	<b>39,26%</b>	<b>512</b>	<b>60,74%</b>	<b>1.490</b>
Badminton	17	41,46%	24	58,54%	7	87,50%	1	12,50%	49
Blak	1	100,00%		0,00%	13	76,47%	4	23,53%	18
Frjálsar íþróttir	40	55,56%	32	44,44%	14	46,67%	16	53,33%	102
Golf	2	12,50%	14	87,50%	73	32,30%	153	67,70%	242
Handknattleikur	3	50,00%	3	50,00%		0,00%	9	100,00%	15
Hestaíþróttir	67	56,30%	52	43,70%	194	46,30%	225	53,70%	538
Knattspyrna	41	41,00%	59	59,00%	12	23,53%	39	76,47%	151
Körfuknattleikur	79	34,50%	150	65,50%	17	20,73%	65	79,27%	311
Sund	36	57,14%	27	42,86%	1	100,00%		0,00%	64

## Íþróttaiðkun UMSB 1994 - 2009



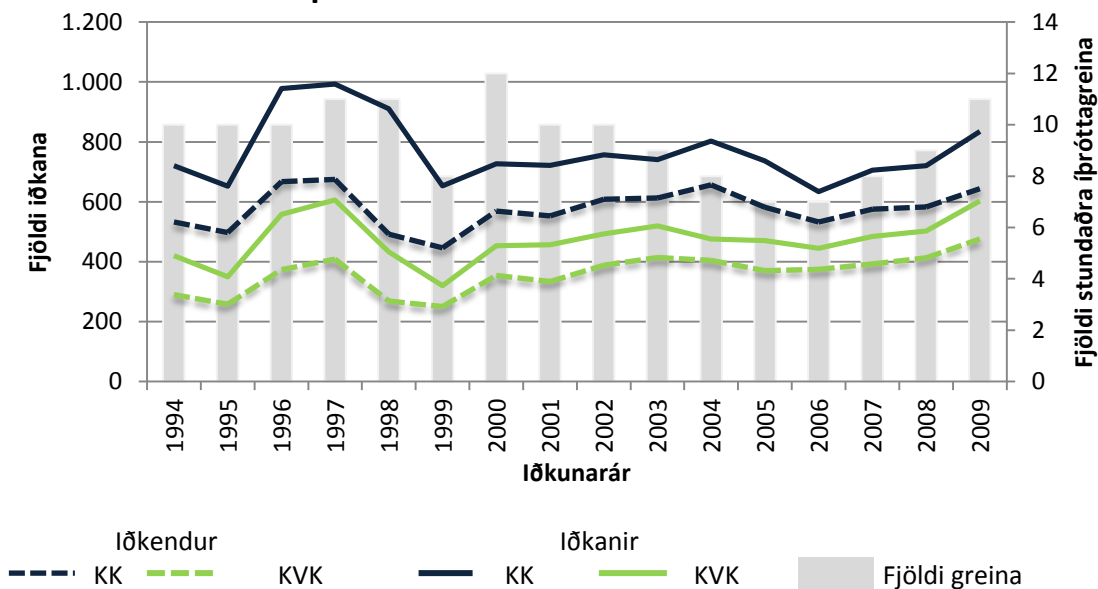
## Ungmennasamband Eyjafjarðar (UMSE)

## Iðkun eftir aldri 2009



Iðkendur UMSE 2009 eftir íþróttagreinum	KVK <15		KK <15		KVK =>16		KK =>16		Alls
	Fjöldi	%	Fjöldi	%	Fjöldi	%	Fjöldi	%	
<b>Heildarfjöldi</b>	<b>261</b>	<b>46,11%</b>	<b>305</b>	<b>53,89%</b>	<b>342</b>	<b>39,22%</b>	<b>530</b>	<b>60,78%</b>	<b>1.438</b>
Badminton	28	53,85%	24	46,15%	23	62,16%	14	37,84%	89
Bandý		0,00%	1	100,00%	4	26,67%	11	73,33%	16
Blak					9	60,00%	6	40,00%	15
Frjálsar íþróttir	67	48,91%	70	51,09%	76	45,78%	90	54,22%	303
Golf	16	37,21%	27	62,79%	36	34,29%	69	65,71%	148
Hestaíþróttir	59	50,86%	57	49,14%	87	40,85%	126	59,15%	329
Júdó		0,00%	19	100,00%					19
Knattspyrna	36	32,14%	76	67,86%	46	30,87%	103	69,13%	261
Körfuknattleikur						0,00%	44	100,00%	44
Skíðaíþróttir	15	51,72%	14	48,28%	59	46,83%	67	53,17%	155
Sund	40	70,18%	17	29,82%	2	100,00%		0,00%	59

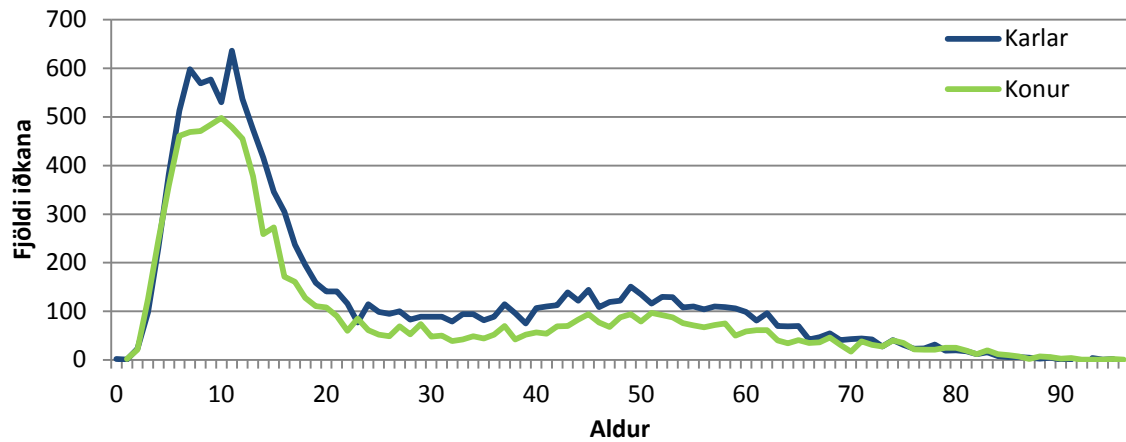
## Íþróttaiðkun UMSE 1994 - 2009





## Ungmennasamband Kjalarnesþings (UMSK)

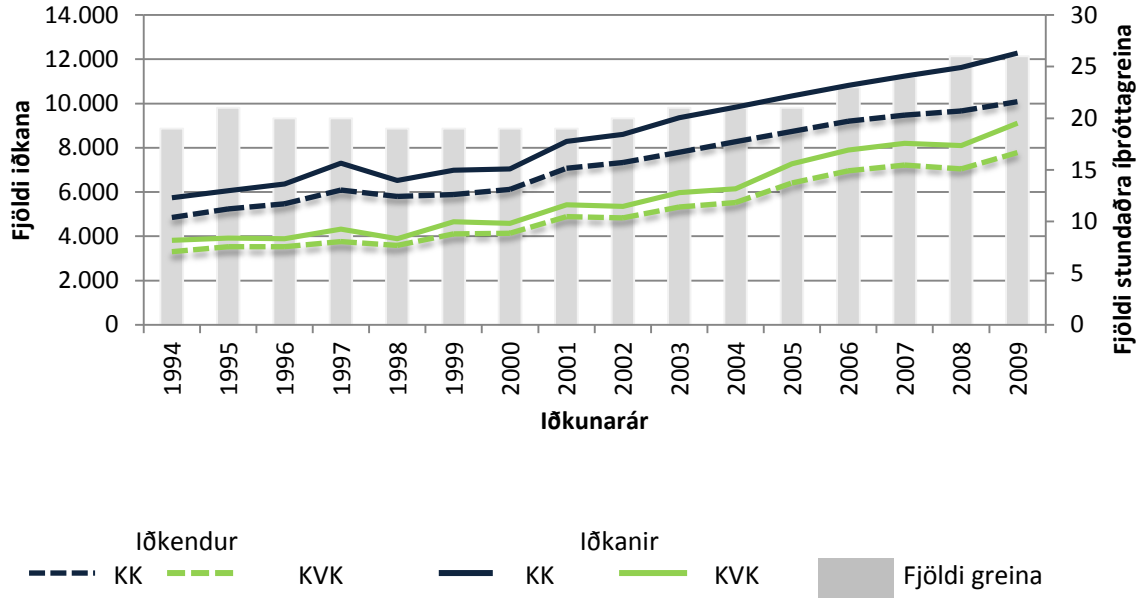
## Iðkun eftir aldri 2009



Iðkendur UMSK 2009 eftir íþróttagreinum	KVK <15		KK <15		KVK =>16		KK =>16		Alls
	Fjöldi	%	Fjöldi	%	Fjöldi	%	Fjöldi	%	
<b>Heildarfjöldi</b>	<b>4.980</b>	<b>45,64%</b>	<b>5.932</b>	<b>54,36%</b>	<b>4.136</b>	<b>39,43%</b>	<b>6.353</b>	<b>60,57%</b>	<b>21.401</b>
Almenningsíþróttir	271	43,92%	346	56,08%	246	68,91%	111	31,09%	974
Badminton	24	47,06%	27	52,94%	4	36,36%	7	63,64%	62
Bandý					7	16,28%	36	83,72%	43
Blak	88	56,77%	67	43,23%	230	77,70%	66	22,30%	451
Borðtennis	3	13,04%	20	86,96%	1	5,88%	16	94,12%	40
Dans	366	78,54%	100	21,46%	255	63,91%	144	36,09%	865
Fimleikar	1.710	70,66%	710	29,34%	362	79,74%	92	20,26%	2.874
Frjálssar íþróttir	96	50,53%	94	49,47%	30	36,14%	53	63,86%	273
Golf	77	18,33%	343	81,67%	1.335	32,05%	2.831	67,95%	4.586
Handknattleikur	577	44,66%	715	55,34%	291	42,30%	397	57,70%	1.980
Hestaíþróttir	342	60,75%	221	39,25%	625	43,65%	807	56,35%	1.995
Hjólreiðar					5	13,89%	31	86,11%	36
Íþróttir fatlaðra					22	62,86%	13	37,14%	35
Karate	71	28,17%	181	71,83%	29	34,52%	55	65,48%	336
Keila		0,00%	2	100,00%	2	40,00%	3	60,00%	7
Knattspyrna	848	28,36%	2.142	71,64%	182	24,93%	548	75,07%	3.720
Kraftlyftingar	2	50,00%	2	50,00%	20	27,40%	53	72,60%	77
Körfuknattleikur	184	24,70%	561	75,30%	120	30,53%	273	69,47%	1.138
Mótoríþróttir	6	20,00%	24	80,00%	13	9,63%	122	90,37%	165
Siglingar		0,00%	13	100,00%	31	13,72%	195	86,28%	239
Skíðaíþróttir	39	43,82%	50	56,18%	4	33,33%	8	66,67%	101
Skotfimi					7	5,88%	112	94,12%	119
Skylmingar	2	11,11%	16	88,89%	10	47,62%	11	52,38%	39
Sund	159	55,59%	127	44,41%	17	56,67%	13	43,33%	316
Taekwondo	19	23,75%	61	76,25%	1	50,00%	1	50,00%	82
Tennis	96	46,60%	110	53,40%	287	44,70%	355	55,30%	848

Ungmennasamband Kjalarnespings (UMSK) frh.

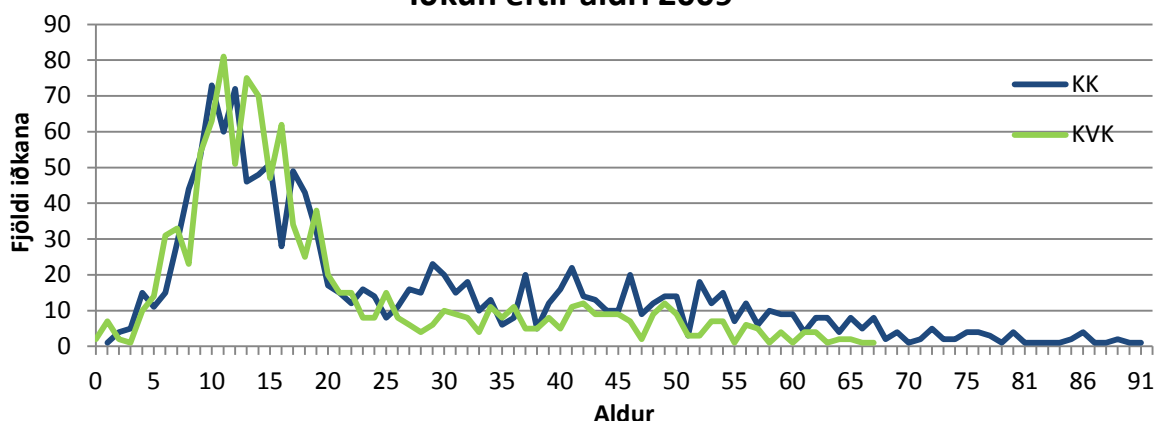
### Íþróttaiðkun UMSK 1994 - 2009





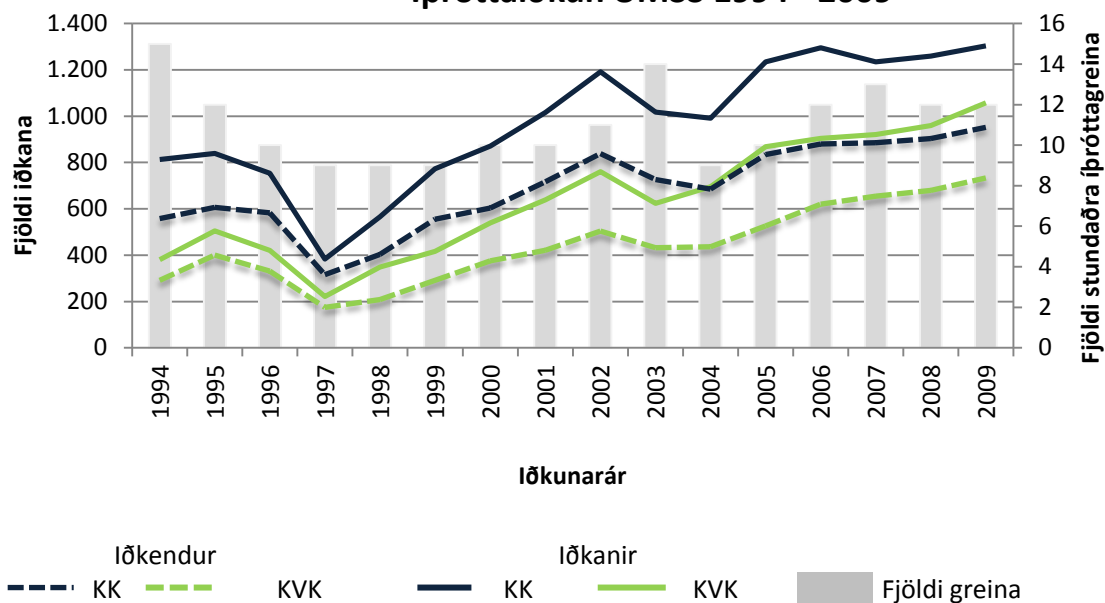
## Ungmennasamband Skagafjarðar (UMSS)

## Iðkun eftir aldri 2009



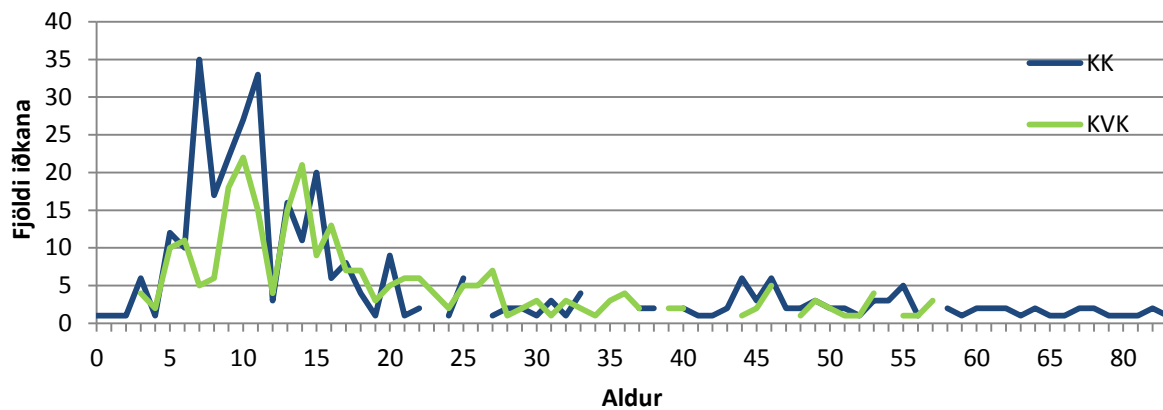
Iðkendur UMSS 2009 eftir íþróttagreinum	KVK <15		KK <15		KVK =>16		KK =>16		Alls
	Fjöldi	%	Fjöldi	%	Fjöldi	%	Fjöldi	%	
<b>Heildarfjöldi</b>	<b>564</b>	<b>51,70%</b>	<b>527</b>	<b>48,30%</b>	<b>494</b>	<b>38,90%</b>	<b>776</b>	<b>61,10%</b>	<b>2.361</b>
Akstursíþróttir					2	15,38%	11	84,62%	13
Almenningsíþróttir	54	56,84%	41	43,16%	80	46,24%	93	53,76%	268
Badminton	5	23,81%	16	76,19%					21
Frjálsar íþróttir	98	50,78%	95	49,22%	60	52,63%	54	47,37%	307
Golf	7	25,93%	20	74,07%	32	29,91%	75	70,09%	134
Hestaíþróttir	129	59,17%	89	40,83%	190	37,55%	316	62,45%	724
Knattspyrna	198	47,60%	218	52,40%	83	46,63%	95	53,37%	594
Körfuknattleikur	44	53,66%	38	46,34%	13	17,11%	63	82,89%	158
Mótoríþróttir	3	75,00%	1	25,00%	4	21,05%	15	78,95%	23
Skíðaiþróttir	9	81,82%	2	18,18%	21	40,38%	31	59,62%	63
Skotfimi						0,00%	18	100,00%	18
Sund	17	70,83%	7	29,17%	9	64,29%	5	35,71%	38

## Íþróttaiðkun UMSS 1994 - 2009



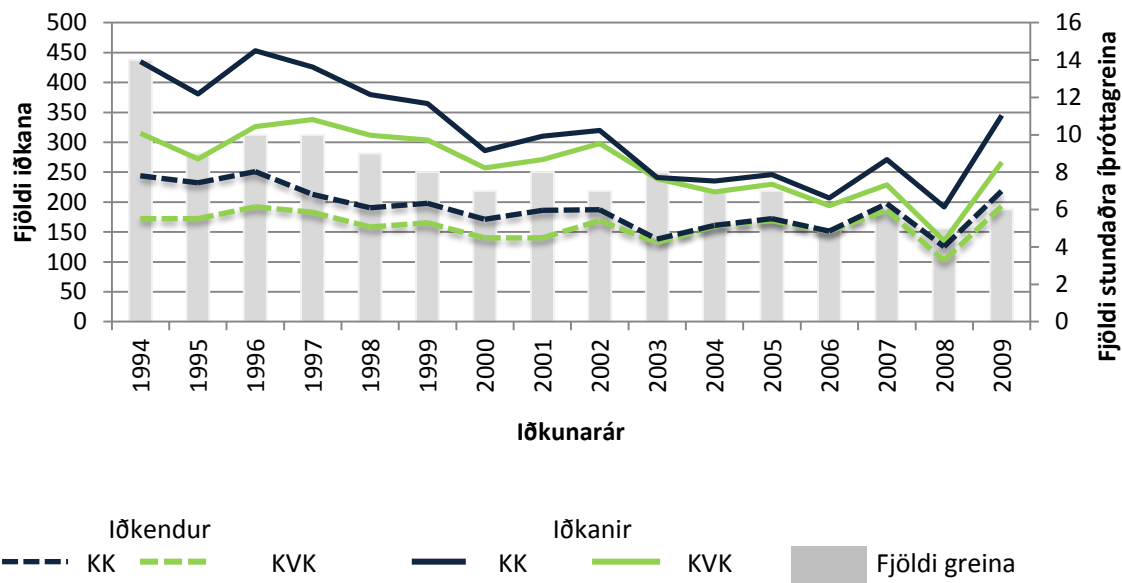
## Ungmennasamband Vestur Húnavetninga (USVH)

## Iðkun eftir aldri 2009



Iðkendur USVH 2009 eftir íþróttagreinum	KVK <15		KK <15		KVK =>16		KK =>16		Alls
	Fjöldi	%	Fjöldi	%	Fjöldi	%	Fjöldi	%	
<b>Heildarfjöldi</b>	<b>143</b>	<b>39,83%</b>	<b>216</b>	<b>60,17%</b>	<b>124</b>	<b>49,01%</b>	<b>129</b>	<b>50,99%</b>	<b>612</b>
Almenningsíþróttir	20	37,04%	34	62,96%	1	100,00%		0,00%	55
Handknattleikur	2	8,70%	21	91,30%					23
Hestaíþróttir	53	56,99%	40	43,01%	82	47,40%	91	52,60%	266
Knattspyrna	30	30,61%	68	69,39%	17	50,00%	17	50,00%	132
Körfuknattleikur	27	36,49%	47	63,51%	18	47,37%	20	52,63%	112
Sund	11	64,71%	6	35,29%	6	85,71%	1	14,29%	24

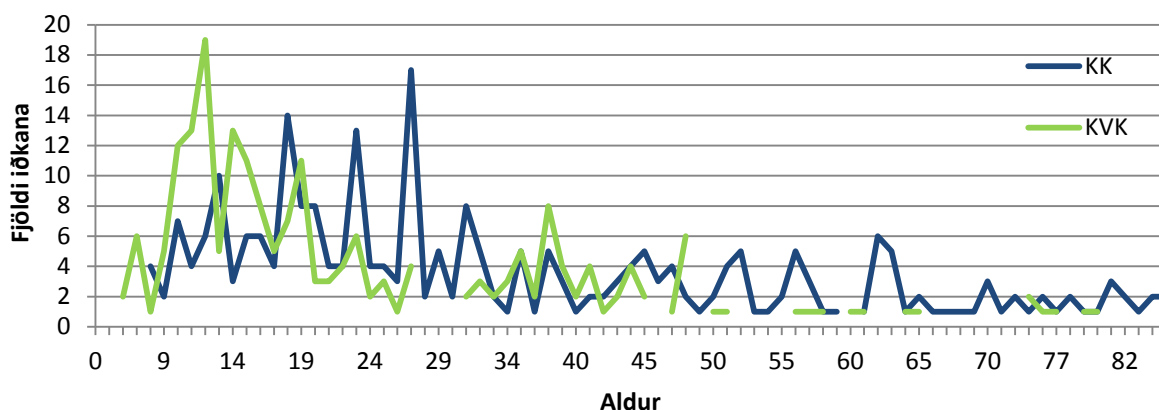
## Íþróttaiðkun USVH 1994 - 2009





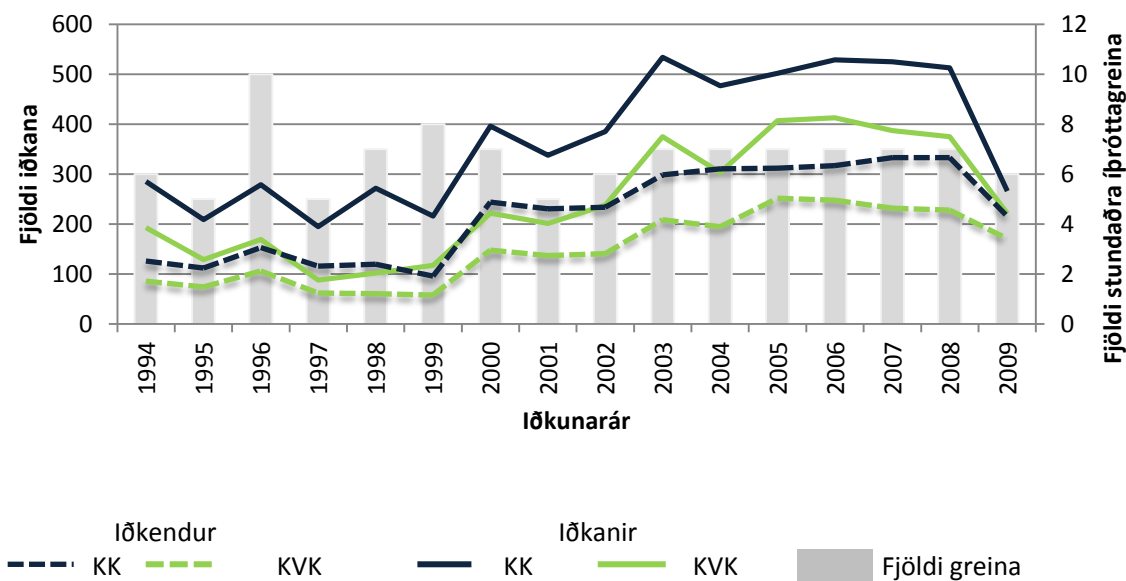
## Ungmennasamband Vestur Sktaffellinga (USVS)

## Iðkun eftir aldri 2009



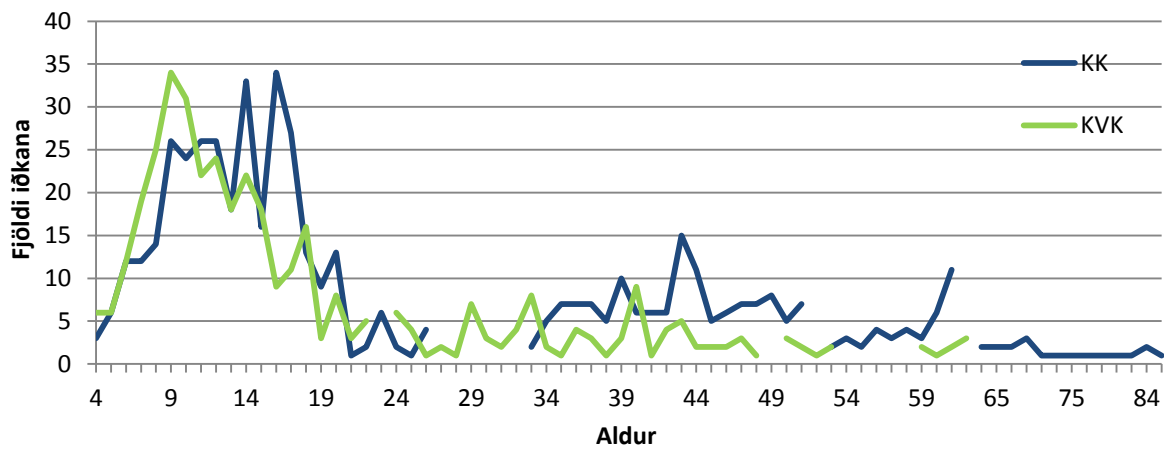
Iðkendur USVS 2009 eftir íþróttagreinum	KVK <15		KK <15		KVK =>16		KK =>16		Alls
	Fjöldi	%	Fjöldi	%	Fjöldi	%	Fjöldi	%	
<b>Heildarfjöldi</b>	<b>88</b>	<b>67,18%</b>	<b>43</b>	<b>32,82%</b>	<b>133</b>	<b>37,36%</b>	<b>223</b>	<b>62,64%</b>	<b>487</b>
Badminton					6	54,55%	5	45,45%	11
Frjálsar íþróttir	28	57,14%	21	42,86%	16	41,03%	23	58,97%	88
Golf					7	19,44%	29	80,56%	36
Hestaíþróttir	54	71,05%	22	28,95%	78	41,27%	111	58,73%	265
Knattspyrna	6	100,00%		0,00%	12	33,33%	24	66,67%	42
Körfuknattleikur					14	31,11%	31	68,89%	45

## Íþróttaiðkun USVS 1994 - 2009



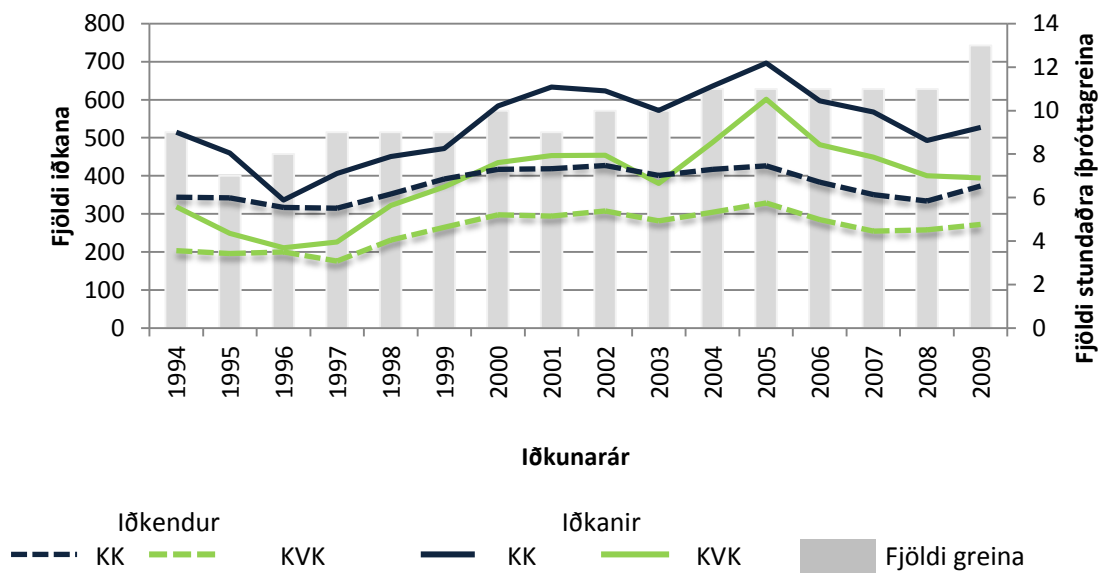
## Ungmennasambandið Úlfliótur (USÚ)

## Iðkun eftir aldri 2009



Iðkendur USÚ 2009 eftir íþróttagreinum	KVK <15		KK <15		KVK =>16		KK =>16		Alls
	Fjöldi	%	Fjöldi	%	Fjöldi	%	Fjöldi	%	
<b>Heildarfjöldi</b>	<b>237</b>	<b>52,32%</b>	<b>216</b>	<b>47,68%</b>	<b>157</b>	<b>33,55%</b>	<b>311</b>	<b>66,45%</b>	<b>921</b>
Badminton					3	14,29%	18	85,71%	21
Blak	26	50,98%	25	49,02%	32	66,67%	16	33,33%	99
Dans					13	92,86%	1	7,14%	14
Fimleikar	42	87,50%	6	12,50%	5	100,00%		0,00%	53
Frjálsar íþróttir	27	46,55%	31	53,45%	15	37,50%	25	62,50%	98
Golf					17	24,29%	53	75,71%	70
Hestaíþróttir	12	70,59%	5	29,41%	39	34,51%	74	65,49%	130
Knattspyrna	102	48,11%	110	51,89%	28	30,43%	64	69,57%	304
Kraftlyftingar					5	19,23%	21	80,77%	26
Körfuknattleikur	6	15,38%	33	84,62%		0,00%	15	100,00%	54
Skotfimi		0,00%	1	100,00%		0,00%	12	100,00%	13
Sund	22	81,48%	5	18,52%		0,00%	3	100,00%	30
Tennis						0,00%	9	100,00%	9

## Íþróttaiðkun USÚ 1994 - 2009







## Fjöldi félagsmanna og félagsaðilda í íþróttahéruðum

Hérað	Karlur		Konur		Alls	
	Félagsmenn	Félagsaðild	Félagsmenn	Félagsaðild	Félagsmenn	Félagsaðildir
HSB	231	294	124	142	355	436
HSH	1.423	1.688	1.163	1.265	2.586	2.953
HSS	322	386	271	316	593	702
HSV	1.424	2.021	1.136	1.516	2.560	3.537
HSP	1.513	1.713	1.112	1.210	2.625	2.923
HHF	350	389	331	350	681	739
HSK	6.678	8.605	4.876	6.033	11.554	14.638
ÍA	1.736	2.260	1.058	1.399	2.794	3.659
ÍBA	5.440	7.194	3.381	4.341	8.821	11.535
ÍBH	6.981	8.522	4.750	5.671	11.731	14.193
ÍRB	5.245	6.423	4.113	4.715	9.358	11.138
ÍBR	32.870	43.561	21.825	27.315	54.695	70.876
ÍBS	451	691	318	502	769	1.193
ÍS	1.601	1.742	940	961	2.541	2.703
ÍBV	943	1.240	649	727	1.592	1.967
UÍA	2.752	3.135	2.139	2.288	4.891	5.423
UDN	443	525	371	452	814	977
UÍÓ	410	635	277	429	687	1.064
USAH	520	594	409	445	929	1.039
UMSB	1.278	1.493	946	1.070	2.224	2.563
UMSE	1.027	1.219	653	739	1.680	1.958
UMSK	17.680	21.974	17.003	20.114	34.683	42.088
UMSS	1.365	1.632	1.016	1.192	2.381	2.824
USVH	531	648	535	683	1.066	1.331
USVS	385	449	310	370	695	819
USÚ	802	936	720	793	1.522	1.729

Taflan hér að ofan sýnir fjölda félagsmanna annars vegar og fjölda félagsaðilda í íþróttahéruðum á Íslandi árið 2009. Þegar talað er um félagsmenn er hver einstaklingur talinn einu sinni innan hvers héraðs. Hins vegar getur hver einstaklingur verið félagi í fleiri en einu íþróttahéraði og er því talinn einu sinni innan hvers félags þegar taldar eru félagsaðildir.

## HEIMILDASKRÁ

Hagstofa Íslands. (e.d.). *Mannfjöldi – Talnaefni*. Sótt 10. febrúar 2011 af  
<http://hagstofan.is/Hagtolur/Mannfjoldi/Yfirlit>

Rúna H. Hilmarsdóttir. (2009). *Tölfræði 2007 - Tölur um starfsemi íþróttahreyfingarinnar á árinu 2007*.  
Reykjavík: Íþróttá- og Ólympíusamband Íslands.

*Starfsskýrslur Íþróttá- og ungmennafélaga árið 2010*. Sótt í gagnagrunn Felix 11. febrúar 2011.

*Starfsskýrslur Íþróttá- og ungmennafélaga árið 1994-2003*. Sótt í gagnagrunn Fjöltnis 20. október 2009

*Starfsskýrslur Íþróttá- og ungmennafélaga árið 2004-2009*. Sótt í gagnagrunn Felix 20. október 2009



## LEGGJA SITT AÐ MÖRKUM

Hefur þú velt eftirfarandi fyrir þér.

Samstarfsaðilar Ólympíuhreyfingarinnar leggja mikið á sig til að gera Ólympíuleikana að veruleika. Það felur í sér að þeir styðja allar þáttökupjóðir, lið þeirra og leikana sjálfa auk þess sem þeir hafa skuldbundið sig gagnvart allri Ólympíuhreyfingunni.

Það eru til fyrirtæki sem nota merki Ólympíuhreyfingarinnar eða myndefni án heimildar, og telja aðdáendum Ólympíuleikanna trú um að þeir séu í tengslum við Ólympíuleikana sjálfa.

Þessi nálgun er ósanngjörn gagnvart íþróttafólkinu, ólympískum samstarfsaðilum og Ólympíuhreyfingunni. Hafið í huga að það eru hinir viðurkenndu ólympísku samstarfsaðilar sem gera Ólympíudrauminn að veruleika.

Sýnið þeim virðingu og styðjið þá sem leggja sitt að mörkum.



THE WORLDWIDE OLYMPIC PARTNERS

Coca-Cola

acer

Atos  
Origin

DOW

GE GE



Ω  
OMEGA

Panasonic

P&G

SAMSUNG

VISA

ÓLYMPÍUFJÖLSKYLDA ÍSÍ

VALITOR  
VISA

Íslandsbanki

ICELANDAIR



SJÓVÁ

